



Città di Paderno Dugnano

BILANCIO DI PREVISIONE 2011

**I CONTI DEL CITTADINO
come verranno spesi i soldi di tutti**

**A cura dell'Assessorato al Bilancio
e del Settore Finanziario**



BILANCIO INFORMAZIONE E TRASPARENZA

IL BILANCIO DI PREVISIONE ILLUSTRRA LE SCELTE, LE ATTIVITÀ E L'IMPIEGO DI RISORSE PER CONSENTIRE AI CITTADINI DI CONOSCERE IN MODO TRASPARENTE COME L'AMMINISTRAZIONE COMUNALE INTERPRETA E CERCA DI SODDISFARE I BISOGNI DELLA CITTÀ

ATTRAVERSO L'ILLUSTRAZIONI DELLE VOCI DI SPESA VENGONO INDICATE LE LINEE GUIDA E LE PRIORITÀ E ATTRAVERSO LE VOCI D'ENTRATA I MEZZI NECESSARI PER FARVI FRONTE



COMPOSIZIONE E PRINCIPI



I PRINCIPI DI BILANCIO

- VERIDICITA'
- ANNUALITA'
- PAREGGIO
- PUBBLICITA'



CONTESTO ECONOMICO ATTUALE: PATTO DI STABILITÀ SEMPRE PIÙ STRINGENTE, INCERTEZZA NORMATIVA SULLA QUESTIONE DEL FEDERALISMO, CON L'AGGRAVIO RISPETTO AL 2010 DI UN TAGLIO AI TRASFERIMENTI DI € 1.400.00,00.

NONOSTANTE LE DIFFICOLTÀ ELABORIAMO UN BILANCIO:SERIO, IN LINEA CON I SUGGERIMENTI NORMATIVI, NEI TEMPI PREVISTI, GARANTENDO TUTTI I SERVIZI E SENZA APPESANTIRE LA PRESSIONE TRIBUTARIA.

RISPETTO AGLI EQUILIBRI 2010 I PROSPETTI EVIDENZIANO UN IMPORTO COMPLESSIVO RIDOTTO DI 1 MILIONE DI EURO (SPESA CORRENTE INFERIORE DI MEZZO MILIONE, SPESA PER MUTUI INFERIORE DI MEZZO MILIONE)

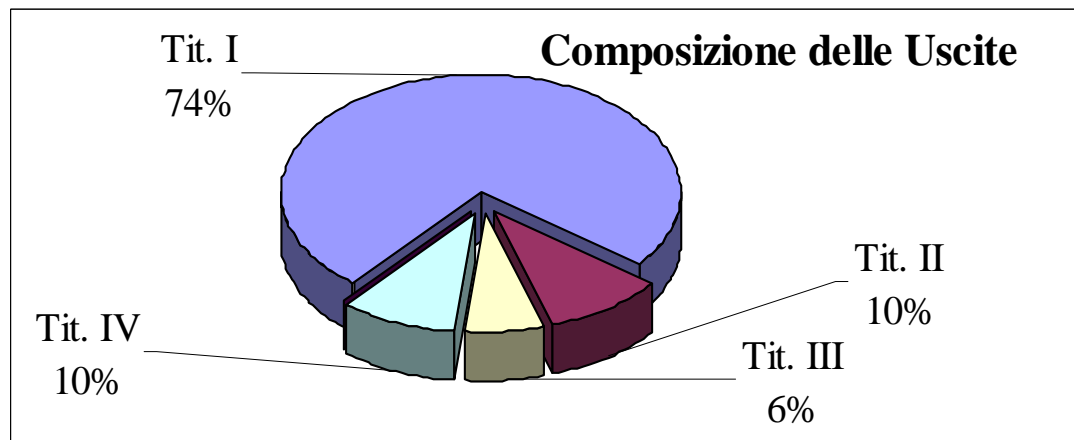
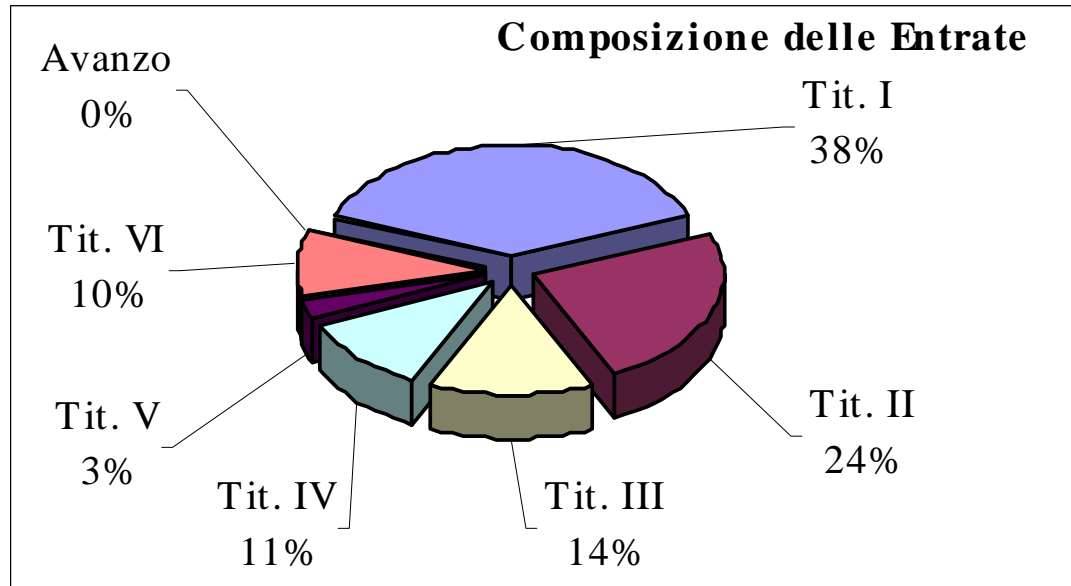


GLI EQUILIBRI IN GENERALE

Entrate			Spese		
<i>Tit. I</i>	Entrate tributarie	16.254.056,36	<i>Tit. I</i>	Spese correnti	31.287.424,60
<i>Tit. II</i>	Entrate da contributi e trasferimenti correnti dello Stato, della Regione e di altri enti pubblici	10.019.791,26	<i>Tit. II</i>	Spese in conto capitale	4.176.000,00
<i>Tit. III</i>	Entrate extratributarie	5.911.739,64			35.463.424,60
<i>Tit. IV</i>	Entrate da alienazioni, da trasferimenti di capitale e da riscossioni di crediti	4.826.000,00			
<i>Tit. V</i>	Entrate derivanti da accensioni di prestiti	1.100.000,00	<i>Tit. III</i>	Spese per rimborso di prestiti	2.648.162,66
<i>Tit. VI</i>	Entrate da servizi per conto di terzi	4.010.000,00	<i>Tit. IV</i>	Spese per servizi per conto di terzi	4.010.000,00
	<i>Totale</i>	42.121.587,26		<i>Totale</i>	42.121.587,26
	Avanzo di amministrazione	0,00		Disavanzo di amministrazione	0,00
	<i>Totale complessivo entrate</i>	42.121.587,26		<i>Totale complessivo spese</i>	42.121.587,26



COMPOSIZIONE ENTRATE E USCITE





Amministrare il Comune significa chiedere al cittadino di contribuire con imposte e tariffe ai servizi utilizzati dalla collettività



LE ENTRATE



L'ATTIVITÀ DI REPERIMENTO DELLE FONTI DI FINANZIAMENTO È STRATEGICA PER LA PROGRAMMAZIONE

-DA UNA PRIMA ANALISI IL DATO PIÙ RILEVANTE È IL TAGLIO RELATIVO AI TRASFERIMENTI STATALI (CHE VENGONO COMPENSATI SUL LATO DELLA SPESA CON L'ESTINZIONE MUTUI E TAGLI ALLA SPESA SENZA INTACCARE I SERVIZI)

-LE TARIFFE E LE TASSE RESTANO INVARIATE CON L'UNICA ECCEZIONE DELL'ADEGUAMENTO TARIFFARIO DELLA TARSU DOVUTO ALLE MUTATE CONDIZIONI CONTRATTUALI (IL TASSO DI COPERTURA SCENDE AL 96,51%)

-RIDUZIONE DELL'UTILIZZO DEGLI ONERI DI URBANIZZAZIONE AGLI ATTUALI 750 MILA CHE FAVORISCE GLI INVESTIMENTI DELL'ENTE E RENDE IL BILANCIO PIÙ CONFORME AI PRINCIPI DI BUONA AMMINISTRAZIONE

-CONTINUA LOTTA ALL'EVASIONE

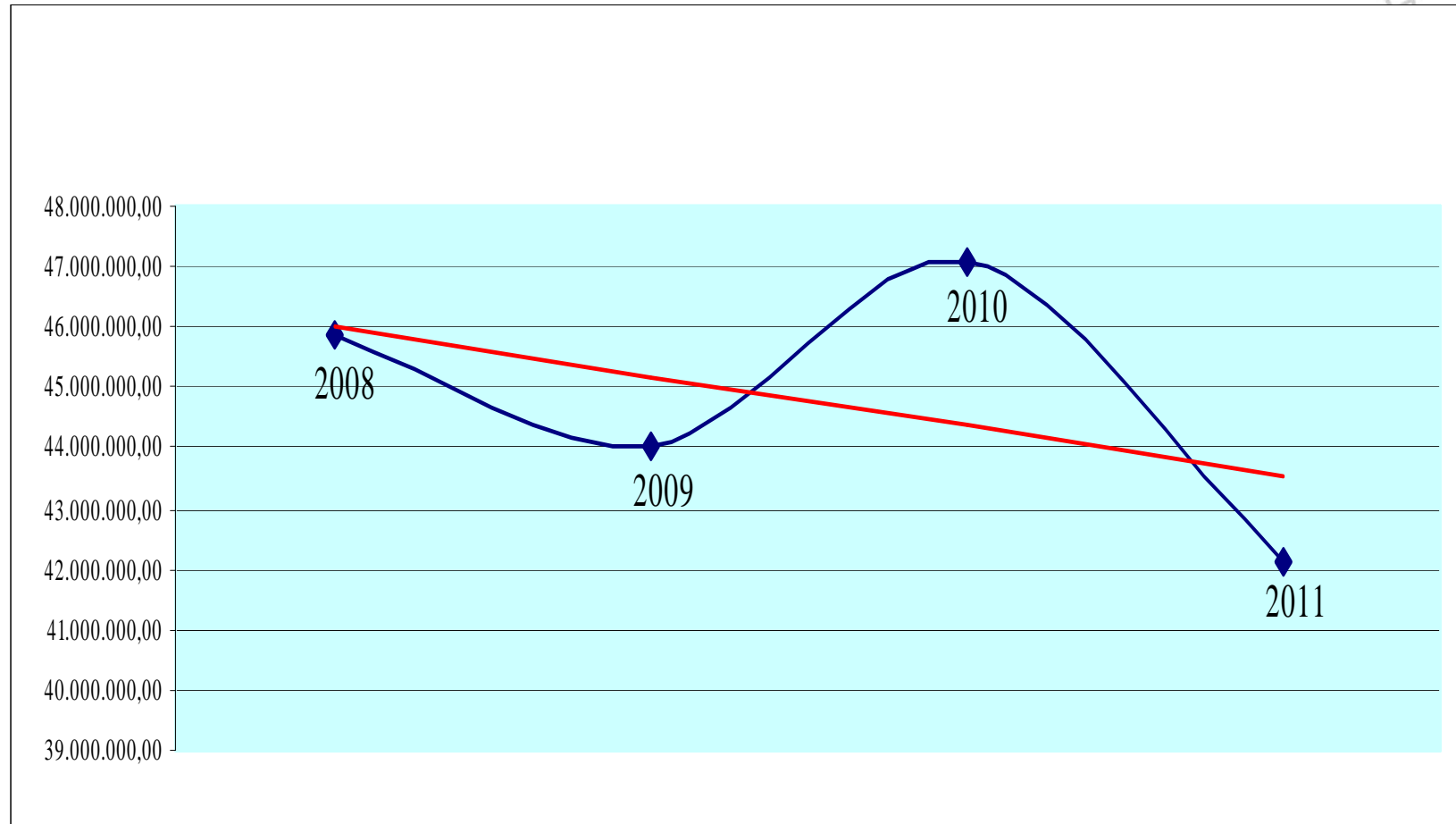


L'ENTRATA GENERALE

ENTRATE	2008	2009	2010	2011	Diff %
ENTRATE TRIBUTARIE	16.104.450	16.104.003	16.476.741	16.254.056	-1%
TRASFERIMENTI STATO, REGIONE, ALTRI ENTI PUBBLICI	12.370.567	11.655.419	12.009.775	10.019.791	-16%
ENTRATE EXTRATRIBUTARIE	5.848.374	6.493.942	6.353.983	5.911.740	-7%
TRASF. CAPITALE, ALIENAZIONI, RISC. CREDITI	5.805.370	3.759.785	4.043.129	4.826.000	19%
ACCENSIONE DI PRESTITI	620.000	170.000	2.202.588	1.100.000	-50%
ENTRATE PER SERVIZI PER C/TERZI	3.152.870	3.356.443	3.750.000	4.010.000	7%
AVANZO APPLICATO	1.976.071	2.500.923	2.241.775	0	-100%
TOTALE	45.877.703	44.040.515	47.077.991	42.121.587	-10%

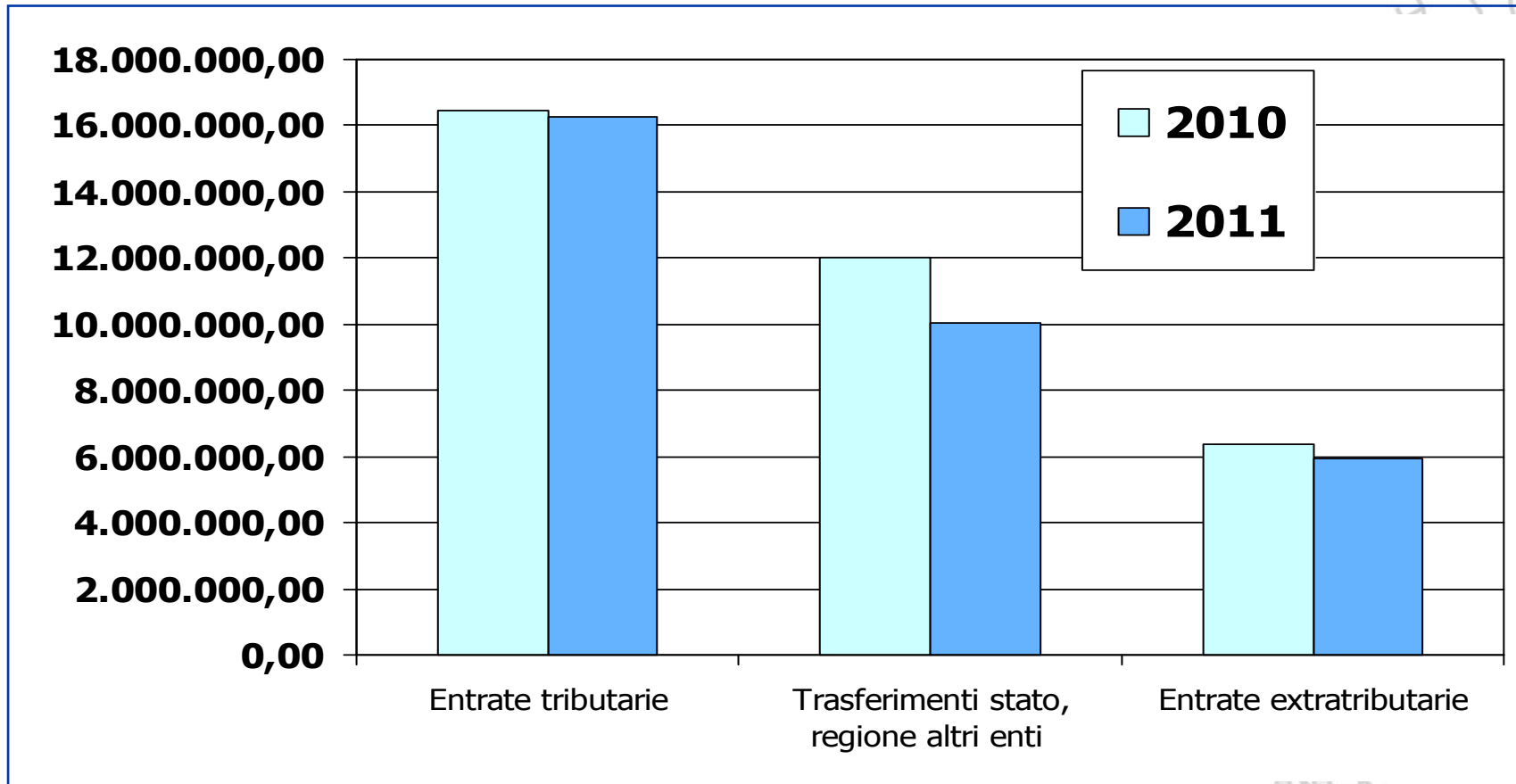


TREND STORICO DELL'ENTRATA





VOCI RILEVANTI D'ENTRATA RISPETTO AL 2010



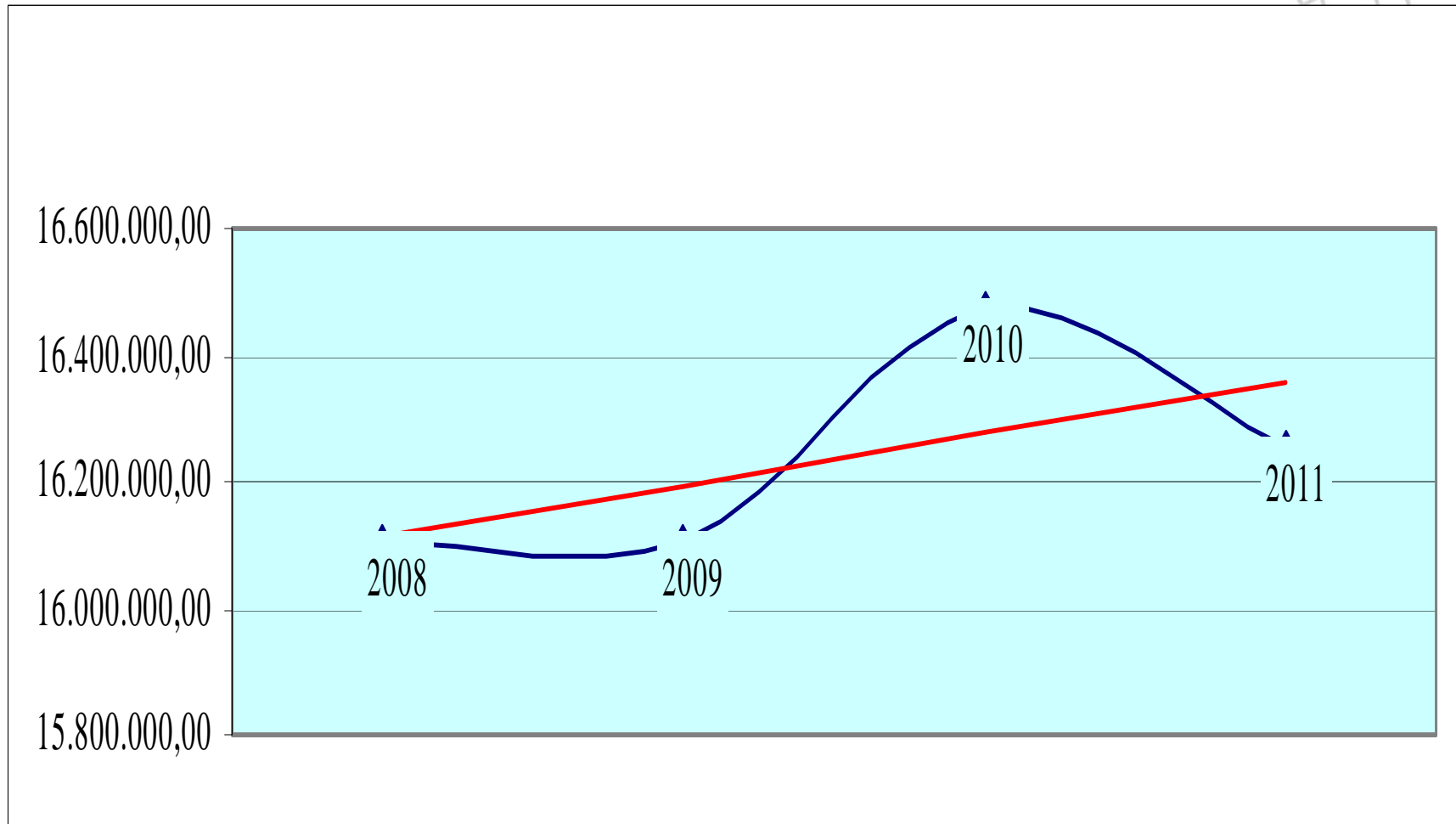


ANALISI DELLE ENTRATE PER TITOLI E RELATIVI TREND STORICI.

ENTRATE	2008	2009	2010	2011	Diff%
IMPOSTE	10.473.000	10.350.566	10.887.741	10.104.056	-7,20%
TASSE	5.561.332	5.693.353	5.524.000	6.080.000	10,07%
TRIBUTI SPECIALI	70.118	60.083	65.000	70.000	7,69%
TOTALE	16.104.450	16.104.002	16.476.741	16.254.056	-1,35%



TREND ENTRATE TRIBUTARIE



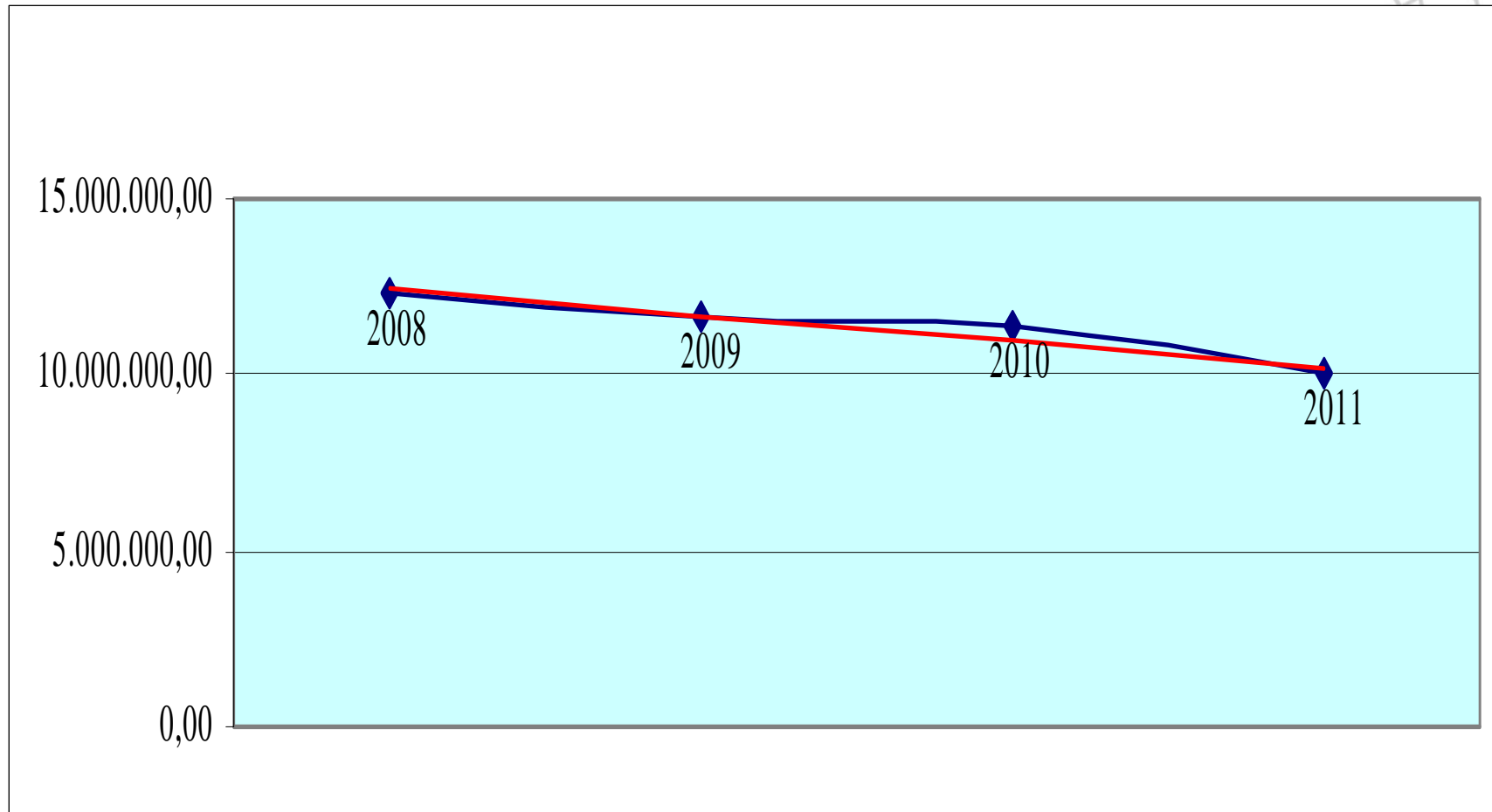


TRASFERIMENTI CORRENTI

ENTRATE	2008	2009	2010	2011	Diff%
DALLO STATO	10.799.960	10.437.091	10.757.019	8.908.791	-17,2%
DALLA REGIONE	651.589	588.950	635.000	640.000	0,08%
FUNZ. DELEGATE REG.	0	0	0	0	
UNIONE EUROPEA	13.085	0	0	0	
ALTRO	905.932	629.377	617.756	471.000	-23,8%
TOTALE	12.370.566	11.655.418	12.009.775	10.019.791	-16,6%



TREND STORICO TRASFERIMENTI



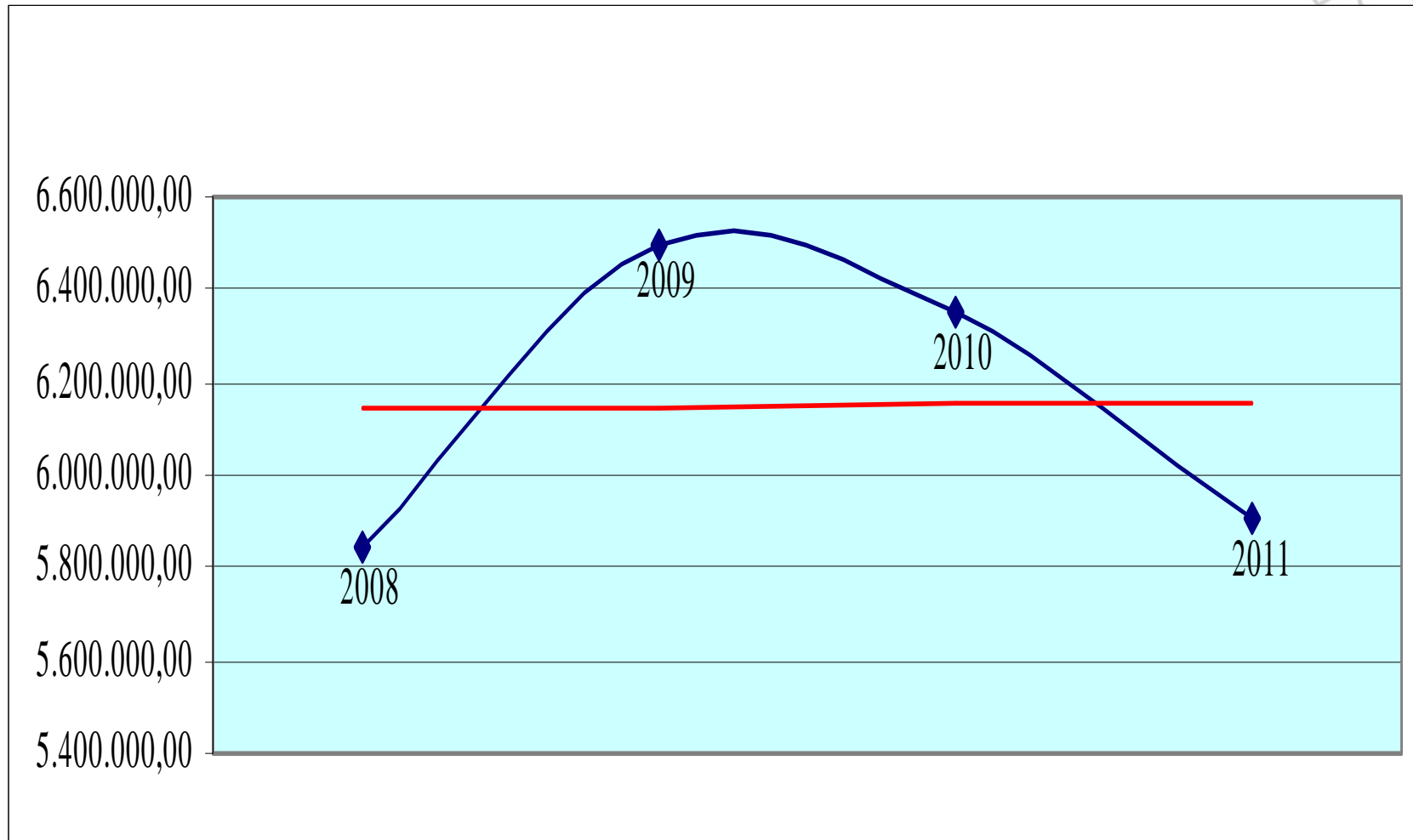


ENTRATE EXTRA TRIBUTARIE

ENTRATE DA:	2008	2009	2010	2011	Diff%
SERVIZI PUBBLICI	2.679.162	2.576.605	2.762.332	2.469.950	-10,58%
BENI DELL'ENTE	1.071.317	1.821.009	1.822.746	1.812.890	-0,54%
INTERESSI ATTIVI	195.137	145.857	45.000	40.000	-11,11%
DIVIDENDI DA AZIENDE	52.755	25.660	51.088	0	-100,00%
PROVENTI DIVERSI	1.850.003	1.924.812	1.672.817	1.588.900	-5,02%
TOTALE	5.848.374	6.493.943	6.353.983	5.911.740	-6,96%



TREND ENTRATE EXTRA TRIBUTARIE



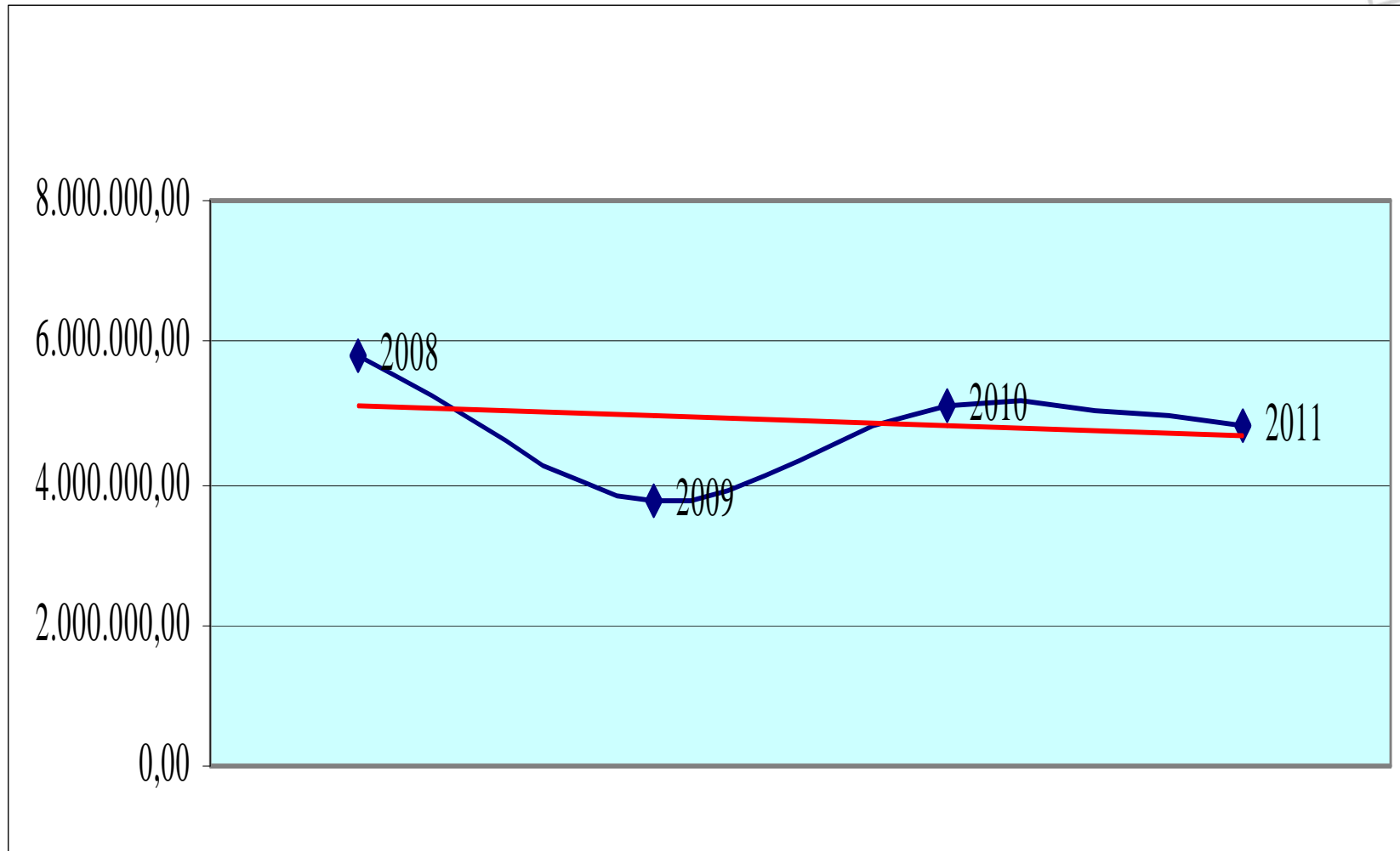


ENTRATE ALIENAZIONI E TRASFERIMENTI IN CONTO CAPITALE

ENTRATE	2008	2009	2010	2011	Diff%
ALIENAZIONI	806.612	675.151	828.056	1.090.300	31,7%
TRASF. DALLO STATO	22.266	7.030	7.030	657.000	
TRASF. DALLA REGIONE	856.473	0	243.133	50.000	-79,4%
TRASF. ALTRI ENTI PUBBLICI	0	0	0	0	
TRASF. DA ALTRI	4.120.020	3.077.603	4.043.129	3.028.700	-25,1%
RISCOSSIONE CREDITI	0	0	0	0	
TOTALE	5.805.371	3.759.784	5.121.348	4.826.000	-5,8%



TREND ALENAZIONI E TRASFERIMENTI IN CONTO CAPITALE

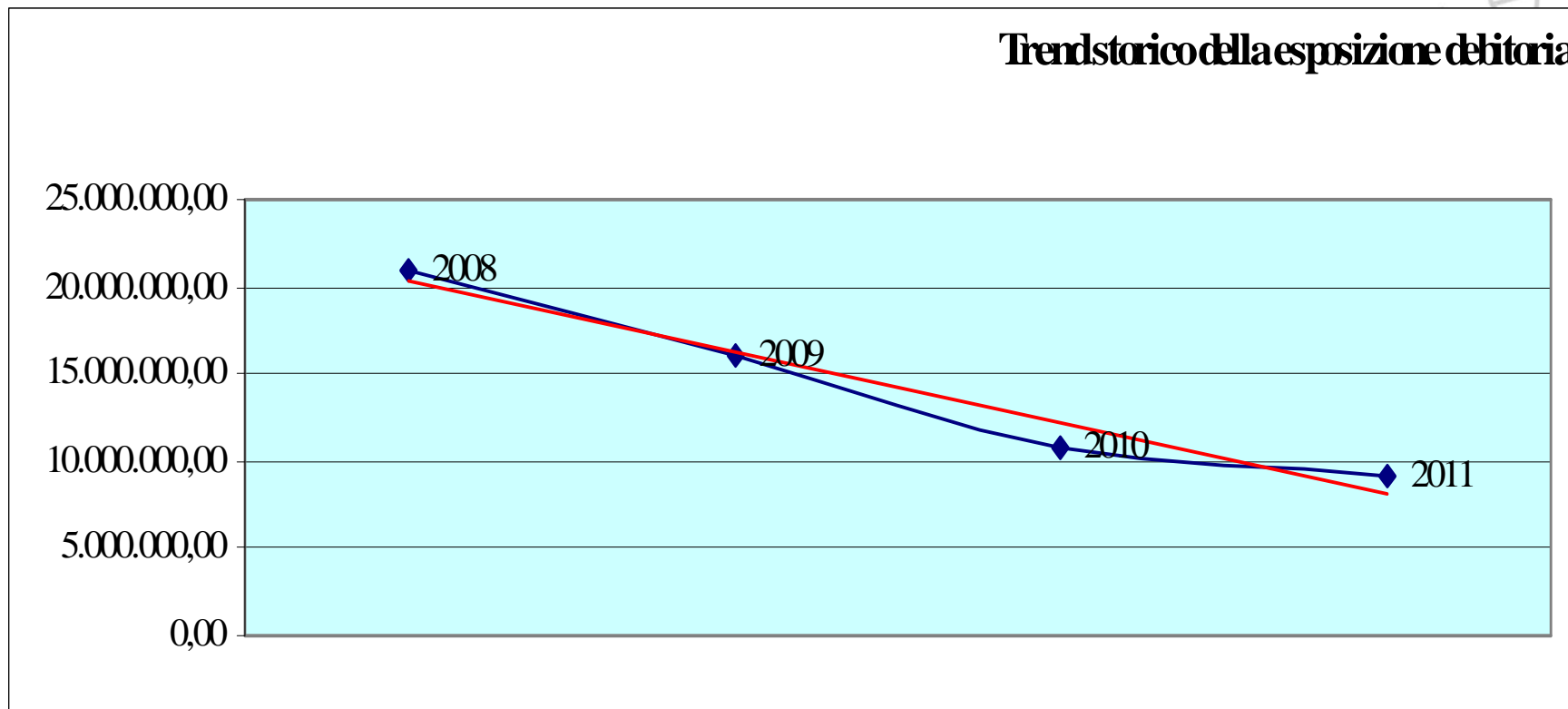




ENTE EROGANTE	2008	2009	2010	2011
CASSA DDPP	19.987.836	15.585.926	10.506.402	9.052.521
ISTITUTI PREVIDENZIALI DEL TESORO	288.868	123.856	64.807	0
AZIENDE DI CREDITO	621.454	286.178	120.321	0
ALTRO	27.461	18.307	9.154	0
TOTALE	20.925.619	16.014.267	10.700.684	9.052.521



ANDAMENTO TEMPORALE DELL'ESPOSIZIONE DEBITORIA



DA NOTARE COME IN 4 ANNI IL DEBITO SI SIA LETTERALMENTE DIMEZZATO



INDICI D' ENTRATA

Per alcuni indici è stato riportato il valore di benchmark ottenuto dal confronto con altre 14 realtà lombarde in ottemperanza anche ai suggerimenti normativi.



ALCUNI INDICATORI TRA QUELLI ANALIZZATI
DAL PROGETTO "IDEECOMUNI" DI CUI
PADERNO DUGNANO È IL CAPOFILA

INDEBITAMENTO PROCAPITE				
DEBITO RESIDUO/POPOLAZIONE				
	2008	2009	2010	2011
Paderno	442,32	337,25	224,24	189,70
Benchmarking		616,06		



AUTONOMIA TARIFFARIA PROPRIA

ENTRATE EXTRATRIBUTARIE / ENTRATE CORRENTI

	2008	2009	2010	2011
Paderno	17,04%	18,96%	17,24%	18,37%
Benchmarking	24,04%	22,77%		

AUTONOMIA FINANZIARIA

ENTRATE PROPPRIE / ENTRATE CORRENTI

	2008	2009	2010	2011
Paderno	63,96%	65,97%	65,57%	68,87%
Benchmarking	66,85%	66,64%		



PRESSIONE TRIBUTARIA PROCAPITE

ENTRATE TRIBUTARIE/POPOLAZIONE

	2008	2009	2010	2011
Paderno	340,41	339,14	330,07	340,61
Benchmarking	345,77	339,13		

INCIDENZA ENTRATE TRIBUTARIE

ENTRATE TRIBUTARIE /ENTRATE PROPRIE

	2008	2009	2010	2011
Paderno	73,36%	71,26%	73,72%	73,33%
Benchmarking	64,36%	62,21%		



GRADO DIPENDENZA ERARIALE				
TRASFERIMENTI DALLO STATO / ENTRATE CORRENTI				
	2008	2009	2010	2011
Paderno	31,47%	30,47%	30,13%	27,68%
Benchmarking	26,69%	25,30%		



La spesa è lo strumento necessario per l'organizzazione e la gestione dei servizi che il Comune garantisce ai cittadini.



LA SPESA



SERIA RAZIONALIZZAZIONE E CONTENIMENTO DELLA SPESA E MANTENIMENTO DEI SERVIZI

-FORTE CONTRAZIONE DELLE SPESE PER IL PERSONALE E FORTE
CONTRAZIONE DEGLI ONERI PER IL RIMBORSO DEI MUTUI

-MANTENIMENTO E IMPLEMENTAZIONE DEI SERVIZI AI CITTADINI, NUOVE
POLITICHE DI SOSTEGNO ALLA FAMIGLIA E AI GIOVANI.

-MANTENIMENTO DEGLI IMPORTI PER LA SICUREZZA, PER L'ISTRUZIONE
PUBBLICA, PER IL TERRITORIO E PER L'AMBIENTE

-NONOSTANTE LA DIFFICILE SITUAZIONE FINANZIARIA PRIVILEGIAMO GLI
INVESTIMENTI NELLA SCUOLA (AUMENTO DEL 62%)

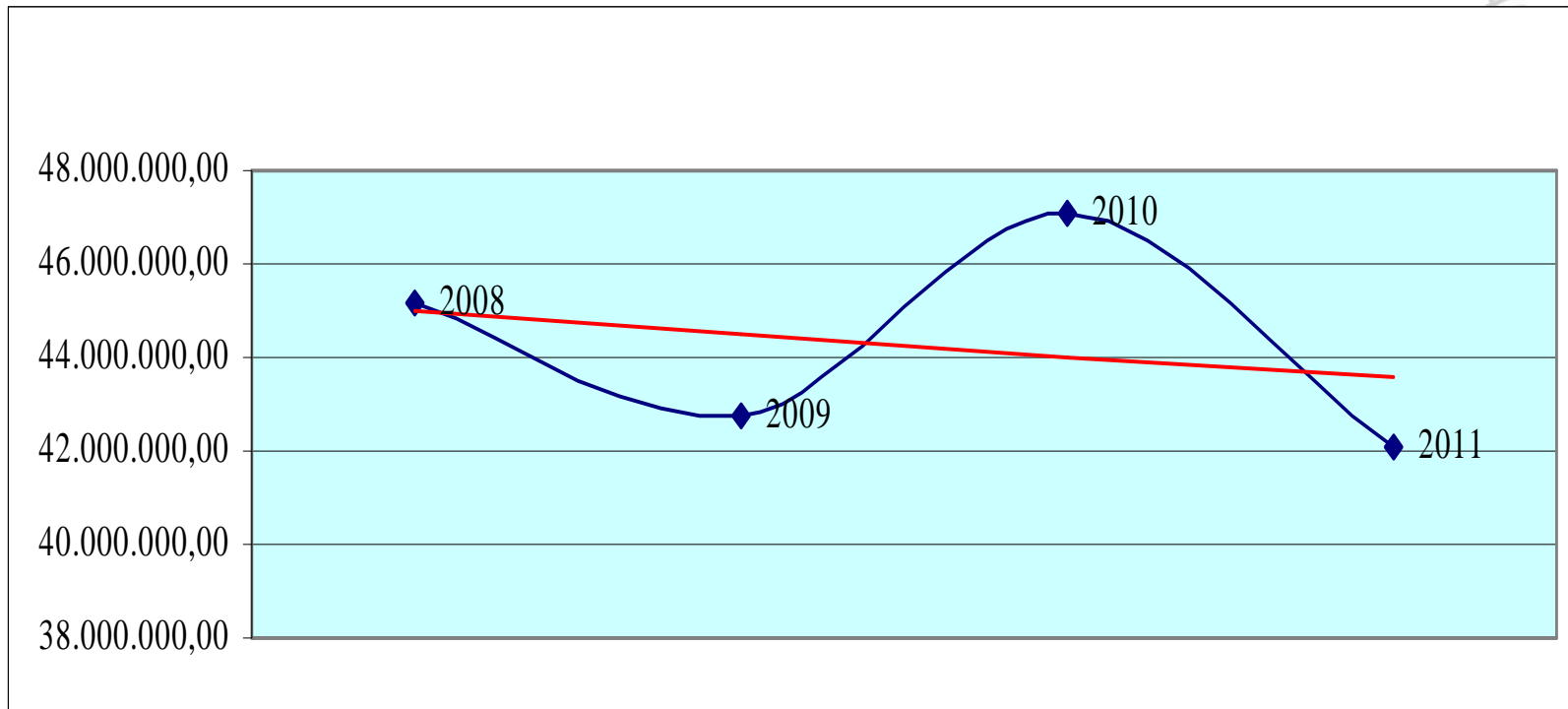


LA SPESA PER TITOLI

SPESA	2008	2009	2010	2011	INC. %
SPESE CORRENTI	30.694.565	31.757.219	32.292.960	31.287.424	74,28%
SPESE DI INVESTIMENTO	8.819.520	2.722.116	4.795.717	4.176.000	9,91%
RIMBORSO PRESTITI	2.489.461	4.911.351	6.239.313	2.648.162	6,29%
SERVIZI PER CONTO TERZI	3.152.870	3.356.443	3.750.000	4.010.000	9,52%
TOTALE	45.156.416	42.747.129	47.077.990	42.121.586	100%

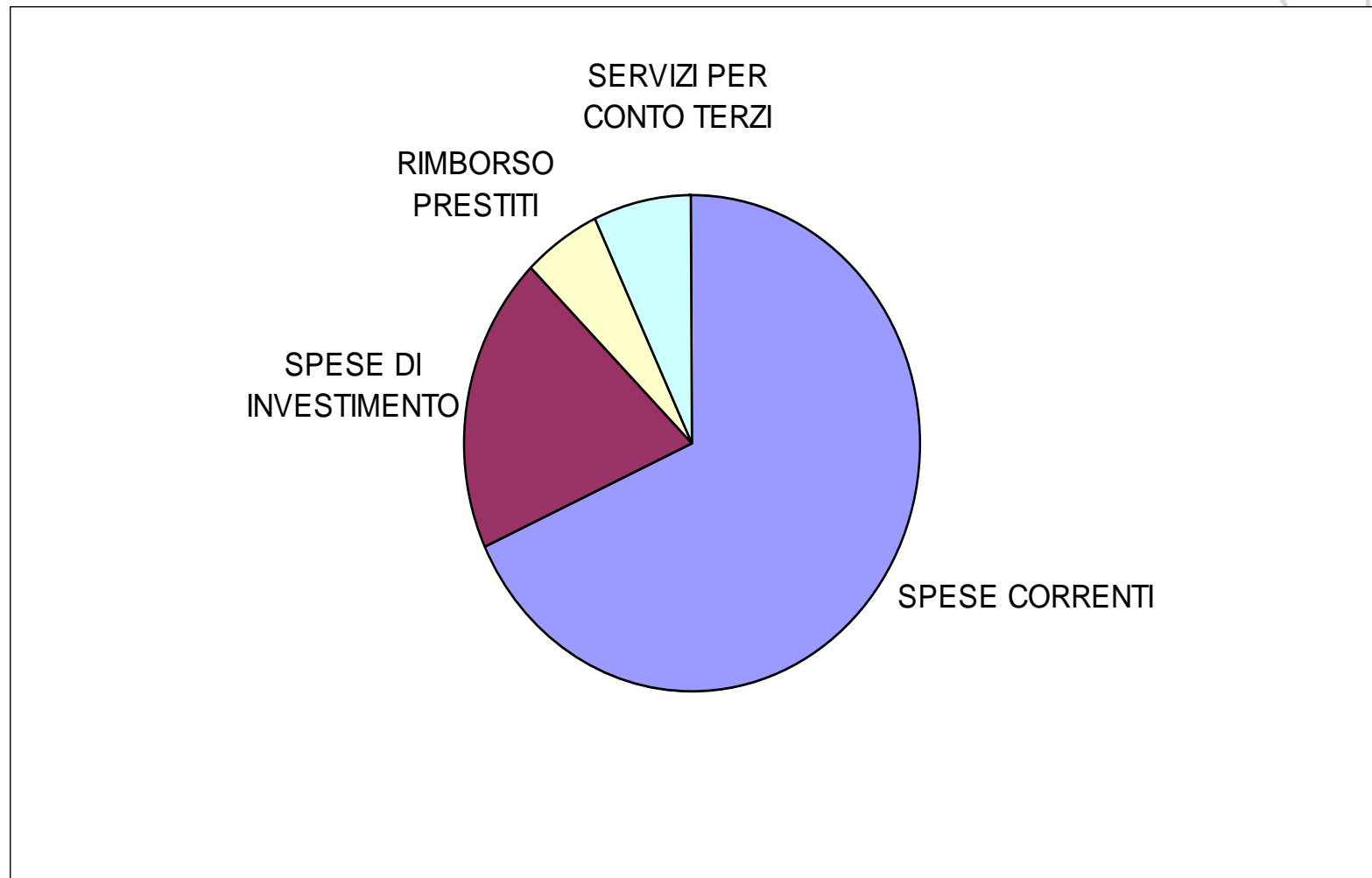


GRAFICO COERENTE TREND STORICO





COMPOSIZIONE SPESE PER TITOLI



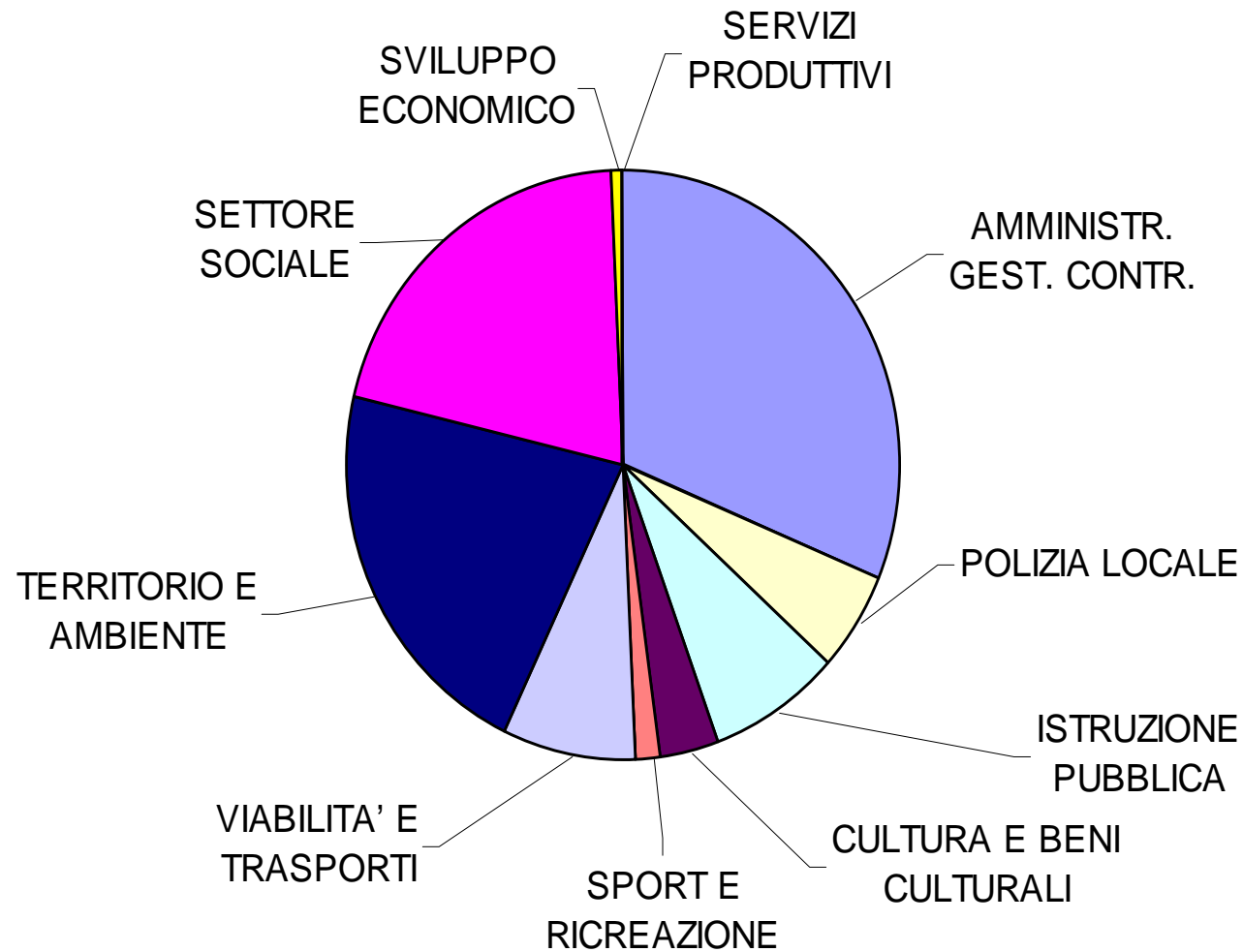


LA SPESA CORRENTE

SPESE PER FUNZIONI	2010	2011	INCID. %
AMMINISTR. GEST. CONTR.	10.158.736	9.143.392	29,22%
GIUSTIZIA	14.648	3.186	0,01%
POLIZIA LOCALE	1.632.222	1.708.009	5,46%
ISTRUZIONE PUBBLICA	2.527.053	2.552.835	8,16%
CULTURA E BENI CULTURALI	1.109.000	1.083.751	3,46%
SPORT E RICREAZIONE	398.924	387.114	1,24%
TURISMO	0	0	0,00%
VIABILITA' E TRASPORTI	2.585.526	2.239.226	7,16%
TERRITORIO E AMBIENTE	6.953.895	7.326.716	23,42%
SETTORE SOCIALE	6.724.306	6.666.339	21,31%
SVILUPPO ECONOMICO	188.650	176.855	0,57%
SERVIZI PRODUTTIVI	0	0	0,00%
TOTALE	32.292.960	31.287.424	100,00%



LA COMPOSIZIONE DELLA SPESA CORRENTE





LA SPESA CORRENTE PER INTERVENTI

L'analisi della spesa per interventi ci consente di evidenziare la distribuzione della spesa e di verificare una diminuzione del 3%

SPESE per INTERVENTI	ESERCIZIO	
	2010	2011
PERSONALE	9.816.742,17	9.884.278,57
ACQUISTO DI BENI	413.439,81	422.200,00
PRESTAZIONE DI SERVIZI	17.012.200,05	17.286.179,56
UTILIZZO DI BENI DI TERZI	70.255,74	72.000
TRASFERIMENTI	2.014.414,43	1.983.392,86
INTERESSI PASSIVI	1.396.755,71	526.911,77
IMPOSTE E TASSE	821.758,29	689.500,00
ONERI STRAORDINARI	109.819,09	233.000,00
FONDO SVALUTAZIONE CREDITI	480.000	0
FONDO DI RISERVA	157.575,17	189.961,84
TOTALE	32.292.960,46	31.287.424,60

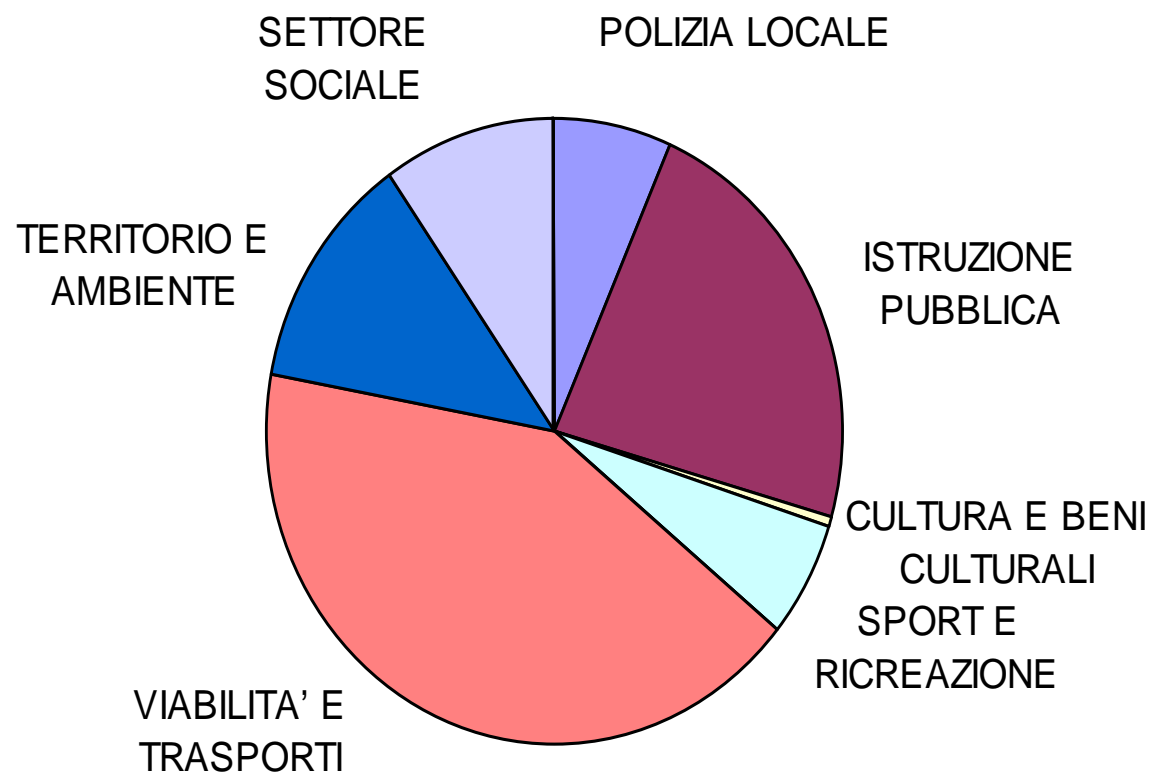


LA SPESA PER INVESTIMENTI

SPESE PER FUNZIONI	2009	2010	2011	INCID. %
AMMINISTR. GEST. CONTR.	682.880	1.440.139	795.000	19,04%
GIUSTIZIA	0	0	0.00	0,00%
POLIZIA LOCALE	75.176	220.000	178.300	4,27%
ISTRUZIONE PUBBLICA	676.995	769.745	1.185.000	28,38%
CULTURA E BENI CULTURALI	0	20.400	20.400	0,49%
SPORT E RICREAZIONE	44.000	194.000	50.000	1,20%
TURISMO	0	0	0	0,00%
VIABILITA' E TRASPORTI	771.612	1.403.000	1.415.000	33,88%
TERRITORIO E AMBIENTE	164.878	421.434	318.300	7,62%
SETTORE SOCIALE	306.575	327.000	214.000	5,12%
SVILUPPO ECONOMICO	0	0	0	0,00%
SERVIZI PRODUTTIVI	0	0	0	0,00%
TOTALE	2.722.116	4.795.717	4.176.000	100 %



DESTINAZIONE SPESE INVESTIMENTI





Le opere pubbliche programmate per l'anno 2011 analizzate per categoria:

CATEGORIA	ESERCIZIO
	2011
STRADALI E SERVIZI ANNESSI	1.155.000
INFRASTRUTTURE PUBBLICHE - FOGNATURA E SERVIZI A RETE	280.000
EDILIZIA SOCIALE E SCOLASTICA	1.500.000
EDILIZIA ABITATIVA	150.000
EDILIZIA PUBBLICA	300.000
SPORT E SPETTACOLO	30.000
AMBIENTE E TERRITORIO	150.000
CULTO - CIMITERI	182.000
STUDI E PROGETTAZIONI	140.000
TOTALE	3.887.000



INDICI DI SPESA

Per alcuni indici è stato riportato il valore di benchmark ottenuto dal confronto con altre 14 realtà lombarde in ottemperanza anche ai suggerimenti normativi.



SPESA PERSONALE PROCAPITE

SPESA PERSONALE/POPOLAZIONE

	2008	2009	2010	2011
Paderno	207	210	212	207
Benchmarking	234	233		

INCIDENZA SPESA PER INTERESSI

SPESA INTERESSI / SPESE CORRENTI

	2008	2009	2010	2011
Paderno	4,29%	3,46%	2,59%	1,68%
Benchmarking	4,32%	3,62%		



I SERVIZI A DOMANDA INDIVIDUALE

Date le risorse l'ente interpreta gli interessi e i bisogni della propria comunità



I SERVIZI



ISTITUZIONALI

COMPETENZA
SPECIFICA
DELL'ENTE

NON CEDIBILI,
OBBLIGATORI PER
LEGGE

FORNITI SENZA
CORRISPETTIVO

PRODUTTIVI

PERDONO
CARATTERE
SOCIALE

PRESENZA DI UN
INTROITO

PER LEGGE NON
SONO GRATUITI

A DOMANDA INDIVIDUALE

PRESTAZIONE
RESA DALL'ENTE
ALL'UTENTE

IL CONTENUTO
SOCIALE MOTIVA
TARIFFE CHE NON
COPRONO I COSTI

PER LEGGE NON
SONO GRATUITI



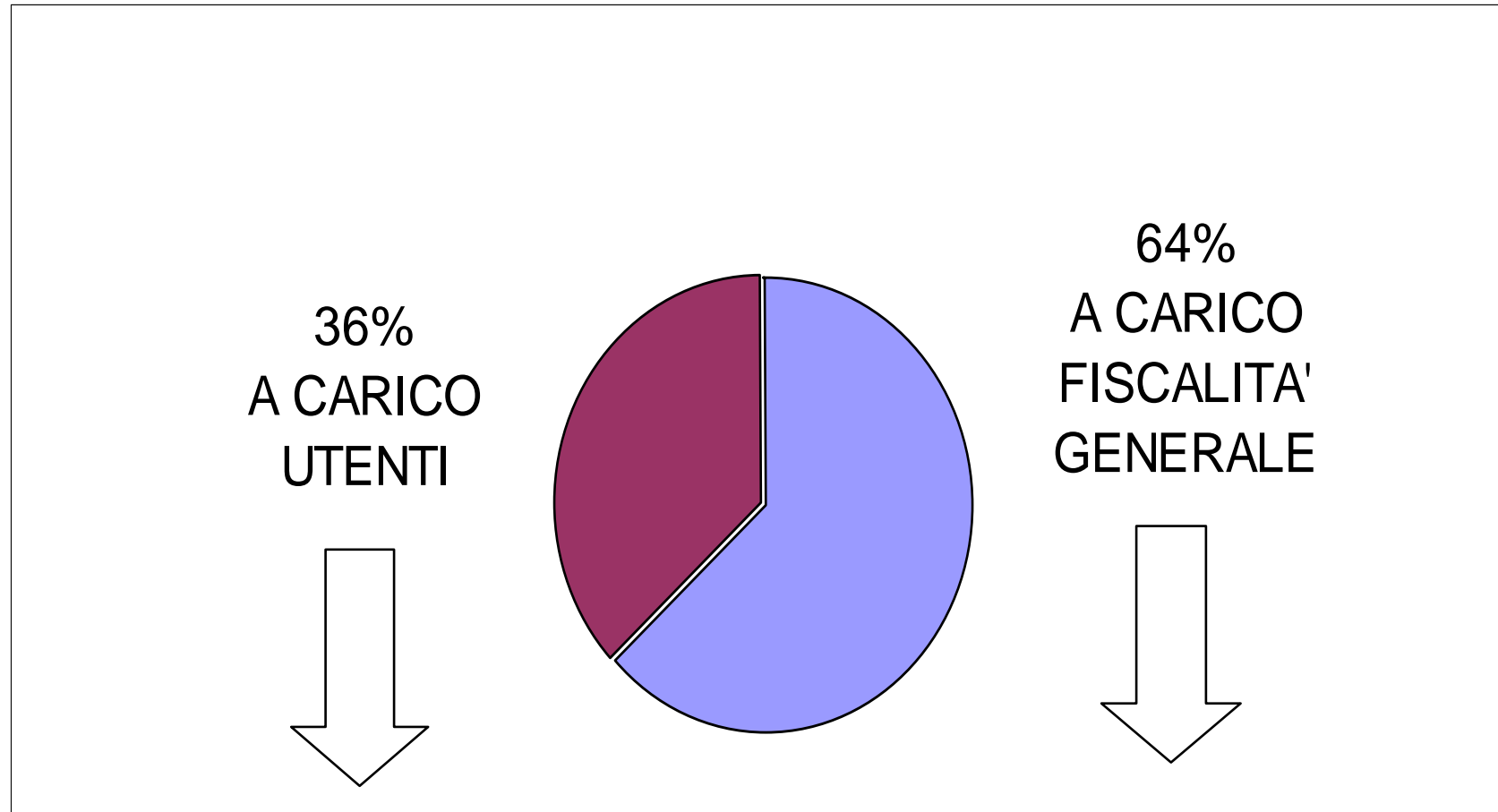
I SERVIZI A DOMANDA INDIVIDUALE: PERCENTUALE DI COPERTURA

SERVIZI A DOMANDA INDIVIDUALE	PROVENTI	COSTI	RISULTATO	%
ASILI NIDO	625.000,00	1.734.665,56	-1.019.665,56	36,03%
COLONIE SOGGIORNI STAGIONALI (CENTRI ESTIVI)	87.500,00	195.500,00	-108.000,00	44,76%
IMPIANTI SPORTIVI	114.400,00	318.275,71	-203.875,71	35,94%
TEATRI , MOSTRE, SPETTACOLI	30.750,00	296.297,63	-265.547,63	10,38%
TOTALE	857.650,00	2.544.738,90	-1.687.088,90	33,70%



Città di
Paderno Dugnano

Investimento sulla famiglia GLI ASILO NIDO

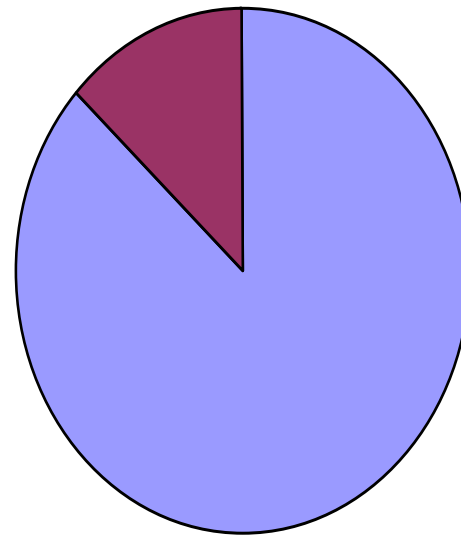


**COSTO MENSILE A CARICO
DELL'UTENTE (IN MEDIA):
€ 224**

**COSTO MENSILE MEDIO PER
UTENTE ISCRITTO - A CARICO
DELLA FISCALITA' GENERALE:
€ 399**



COPERTURA SERVIZIO MENSA



87%
DA UTENZA



Città di
Paderno Dugnano

Investimento nella cultura LA BIBLIOTECA

**COSTO TOTALE
BIBLIOTECA TILANE**

€ 790.453

**COSTO PER
CITTADINO (circa)**

€ 16,00



Il bilancio indica quali sono gli obiettivi (ovvero i programmi) che l'amministrazione intende raggiungere



I PROGRAMMI



SINDACO: DELEGA AL LAVORO/SPORT/ORARI DELLA CITTA'/ATTIVITA' PRODUTTIVE

IL LAVORO AL CENTRO DELLA CITTA': SPORTELLO LAVORO (AFOL). IMPLEMENTAZIONE SPORTELLO BADANTI. RETE IMPRESE-TERRITORIO SVILUPPO DEI SERVIZI DELL'ORIENTALAVORO

SICUREZZA E LEGALITÀ: PRESIDIO DI ARPA E INTERAZIONE CON ASL ANCHE PER LA SICUREZZA NEI CANTIERI E NEGLI AMBITI DI LAVORO

UN COMUNE PIÙ VICINO AI CITTADINI: CONSIGLIO ON-LINE; VOCE AI GIOVANI E SPAZIO AI CONSIGLI DI QUARTIERE COME PROMOTORI DI IDEE PER LA CITTÀ. I TEMPI DELLA CITTÀ (PTO).

PROMOZIONE DI TAVOLI TECNICI CON ASSOCIAZIONI SPORTIVE, COSTRUZIONE DELLA MAPPA DELLO SPORT, REVISIONE NEL CRITERIO DI ASSEGNAZIONE DELLE PALESTRE. COSTRUIRE CON CHI SI OCCUPA DI SPORT



REALIZZAZIONE DEL PGT. PIANO DELLE INFRASTRUTTURE.
PIANO PER I CENTRI STORICI (STUDIO SULLE CORTI E LE
CASCINE). LA CARTA DEL PAESAGGIO

VALORIZZAZIONE DEL PARCO DEL GRUGNOTORTO STUDIO DI
ACCORPAMENTO PER DARGLI LA TUTELA DI PARCO
REGIONALE.

VALUTAZIONE AREE DI HOUSING SOCIALE (MINIALLOGGI
PROTETTI PER ANZIANI E DISABILI, ABBATTIMENTO E
ALLOGGI PER GIOVANI COPPIE). PROSEGUIMENTO
PROCEDURE TRASFORMAZIONE DIRITTI DI SUPERFICIE



STRATEGIE DI RISPARMIO: DEMATERIALIZZAZIONE.ACQUISTI TRAMITE CONSIP E AG.REGIONALE.RIDUZIONE MUTUI.Scouting

TEMPESTIVITÀ EMISSIONE RUOLI.RECUPERO DELLE MOROSITÀ E DELL'EVASIONE.COLLABORAZIONE CON AG.ENTRATE

SOSTEGNO AL CREDITO.VALUTAZIONE ASSICURAZ.AI CITTADINI.OPUSCOLO INFORMATIVO

STRUMENTI DI ASCOLTO ALLE ESIGENZE DELLE DONNE: CONCILIAZIONE DEI TEMPI(PTO E NIDI AZIENDALI),RIENTRO POST-MATERNITÀ,IMPRESA DONNA.CENTRI ANTIVIOLENZA E STRUMENTI DI DIFESA (LEGALI,SOCIALI,FISICI)



REALIZZAZIONE DEL PIANO TRIENNALE DELLE OPERE PUBBLICHE PRIVILEGIANDO GLI INVESTIMENTI NELLA SCUOLA E NELLA MESSA IN SICUREZZA DEGLI EDIFICI PUBBLICI.

DISMISSIONI IMMOBILI NON STRATEGICI. CONTROLLO E MAPPATURA DELLE SITUAZIONI ANOMALE DEGLI IMMOBILI COMUNALI.

ATTENTA MAPPATURA E AVVIO DEGLI INTERVENTI DI MANUTENZIONE DELLA CITTÀ. PROSEGUIMENTO ABBATTIMENTO BARRIERE ARCHITETTONICHE



RILANCIO DEL COMMERCIO DI VICINATO E LOTTA AL COMMERCIO ABUSIVO. INIZIATIVE PER CALMIERARE LA SPESA (SEGUI IL BOLLINO E SPESA AMICA).

IMPLEMENTAZIONE DELLA SICUREZZA. POTENZIAMENTO DELLA POLIZIA LOCALE. IMPLEMENTAZIONE TELECAMERE E INCENTIVI ALLA DIFFUSIONE DI IMPIANTI PER LA VIDEOSORVEGLIANZA. CONTRASTO ALL'IMMIGRAZIONE CLANDESTINA.

SVILUPPO DEI SERVIZI ON-LINE PROMOSSI DAL COMUNE. SVILUPPO DEI PUNTI INFORMATIVI E COLONNINE INFORMATIVE. DECENTRAMENTO DEI SERVIZI (PROGETTO RETI AMICHE).

VALORIZZAZIONE DEL MERITO PROFESSIONALE IN RELAZIONE ANCHE ALLA LEGGE BRUNETTA. INTRODUZIONI DI VALUTATORI DI EFFICIENZA E CORTESIA, TRASPARENZA E RESPONSABILITÀ DEI RISULTATI.

SVILUPPARE LA RETE DI COLLABORAZIONE CON LE STRUTTURE DI SUPPORTO ALLA CITTÀ: PROTEZIONE CIVILE (GOR) E CROCE ROSSA LA CUI AZIONE È GARANTITA ANCHE IN AMBITO PROVINCIALE E REGIONALE.



PROSEGUIMENTO DELL'ATTIVITÀ DI MESSA IN SICUREZZA E RIMOZIONE DELL'AMIANTO PER EDIFICI PRIVATI E PUBBLICI. CERTIFICAZIONE ENERGETICA DEGLI EDIFICI PUBBLICI. STRETTA INTERAZIONE CON ASL E ARPA. MONITORAGGIO AREE INQUINATE PER GARANTIRE RAPIDE BONIFICHE

NUOVA POLITICA DEI TRASPORTI. INCENTIVARE IL TRASPORTO PUBBLICO (ADEGUAMENTO DEL PREZZO PER STUDENTI E ANZIANI). COLLEGAMENTO AL PIANO DEL TRAFFICO. STUDIO DELLO SCUOLABUS.

ACCESSIBILITÀ E FRUIBILITÀ DEI PARCHI ESISTENTI E IMPLEMENTAZIONE DEGLI STESSI (PTO), STUDIO DI UNA SEDE DEL CORPO FORESTALE DELLO STATO NELL'AREA TOTI.

DEFINIZIONE DI UNA STRATEGIA PER LO SVILUPPO DI NUOVE TECNOLOGIE: ILLUMINAZIONE A LED, SERVIZI WI-FI, TELERISCALDAMENTO E ACQUISIZIONE RETI GAS.



SERVIZI ALLE FAMIGLIE. NIDI (26 POSTI IN PIÙ) CON ACCESSO PRIVILEGIATO AI GENITORI CHE LAVORANO. SERVIZI FLESSIBILI: SPAZIO GIOCO E LUDOTECA

PIANO PER IL DIRITTO ALLO STUDIO CON NUOVI PROGETTI: SENSIBILIZZARE IL WALK TO SCHOOL (PEDIBUS); BONUS TRASPORTI PER STUDENTI UNIVERSITARI; I SAPERI DELLA NOSTRA TERRA; EDUCAZIONI ALLA LEGALITÀ

BIBLIOTECA TILANE, SOSTEGNO E IMPLEMENTAZIONE DEI SERVIZI: IDEE SENZA CONFINI, COLLETTORE DI MEMORIE (PRESENTI –PASSATE-FUTURE); COLLETTORE CULTURALE INSIEME ALLE ASSOCIAZIONI

PROMUOVERE I PATTI EDUCATIVI CON LE SCUOLE E MONITORAGGIO COSTANTE DELLA QUALITÀ DELLE MENSE SCOLASTICHE. VALORIZZAZIONE DELLA CULTURA E DELLA STORIA LOCALE. MEDIAZIONE LINGUISTICA.



DALL'OFFERTA ALLA DOMANDA: PER UNA SCELTA CONSAPEVOLE DEI SERVIZI DOMICILIARI. IMPLEMENTAZIONE DEI PROCESSI DI VAUCHERIZZAZIONE DEI SERVIZI DI ASSISTENZA PER ANZIANI, DISABILI, MINORI

POLITICA DI SOSTEGNO ALLA FAMIGLIA E AL REDDITO-FAMILY CARD PER FAMIGLIE NUMEROSE. NUOVE POLITICHE PER GLI ANZIANI VALUTATI COME RISORSA E MEMORIA E IMPLEMENTAZIONE CARTA ORO.

POLITICA INNOVATIVA NELL'AMBITO DELLA FAMIGLIA: L'OSSERVATORIO DEI BISOGNI; LA SETTIMANA DELLA FAMIGLIA; PUNTI FAMIGLIA; DEFINIZIONE DEL PIANO ZONALE DEI NIDI; PROGETTO BAMBINI SI NASCE E CARTA 0/24 PER NUOVI NATI.

FAVORIRE LA PRATICA DELLA SUSSIDIARIETÀ CON ASSOCIAZIONI, ORATORI, MEDICI DI BASE E OPERATORI SANITARI. SETTIMANA DEL VOLONTARIATO.



APERTURA DEL NUOVO SPORTELLO INFOGIO' PRESSO TILANE.
RIPROGETTATO IL CARCATRÀ CON FORMULA ITINERANTE E
LABORATORI GENITORI-FIGLI.

SEMINARI DI GUIDA SICURA PER GIOVANI; SERVIZIO CIVILE
EXPONIAMOCI ; ATTIVAZIONE DELLA CARTA GIOVANI.

APERTURA SERALE DELLA BIBLIOTECA TILANE, BONUS TRASPORTO,
BORSE DI STUDIO. SVILUPPO CON AFOL DI STRUMENTI PER IMPRESE
GIOVANILI.

SEMINARI SULLA FORMAZIONE E IL LAVORO (COLLABORAZIONE CON
ENTI CHE SI OCCUPANO DI FORMAZIONE); PROMOZIONE E SUPPORTO
INIZIATIVE AUTOPRODOTTE DAI GIOVANI DI PADERNO DUGNANO



- **Gli emendamenti ai sensi dell'art. 8 comma 1 del vigente regolamento di contabilità devono essere presentati entro le ore 12.30 del 9 dicembre 2010**



Fine presentazione

BILANCIO DI PREVISIONE ANNO 211

COMUNE DI PADERNO DUGNANO

PROVINCIA DI MILANO

PADERNO DUGNANO
VIA GRANDI, 15 - 20037 - MI
C.F.: 02866100155
P.I.V.A.: 0073902964

BILANCIO DI PREVISIONE

PER L'ESERCIZIO 2011

COMUNE DI PADERNO DUGNANO

PROVINCIA DI MILANO

PADERNO DUGNANO
VIA GRANDI, 15 - 20037 - MI
C.F.: 02866100155
P.I.V.A.: 0073902964

BILANCIO DIPREVISIONE

PER L'ESERCIZIO 2011

ENTRATA

BILANCIO DI PREVISIONE - PARTE ENTRATA ANNO 2011

Stampa per Codice di Bilancio

R I S O R S A		Accertamenti ult. eser. chiuso	Previsioni definitive anno in corso	P R E V I S I O N I D I C O M P E T E N Z A			Note
Cod. e Num.	Denominazione			V A R I A Z I O N I		SOMME RISULTANTI	
				Aumento	Diminuzione		
0 0 0.00.0000		0,00	0,00	0,00	0,00	0,00	
1 0 0.00.0000	AVANZO DI AMMINISTRAZIONE	0,00	0,00	0,00	0,00	0,00	
1 1 0.00.0000	AVANZO DI AMMINISTRAZIONE : VINCOLATO (ONERI URBANIZZ.)	0,00	0,00	0,00	0,00	0,00	
1 2 0.00.0000	AVANZO DI AMMINISTRAZIONE: FINANZIAMENTO INVESTIMENTI	0,00	818.037,83	0,00	-818.037,83	0,00	
1 3 0.00.0000	AVANZO DI AMMINISTRAZIONE : FONDO AMMORTAMENTO	0,00	0,00	0,00	0,00	0,00	
1 4 0.00.0000	AVANZO DI AMMINISTRAZIONE : NON VINCOLATO	0,00	1.423.737,13	0,00	-1.423.737,13	0,00	
1 5 0.00.0000	AVANZO PRESUNTO: FINANZIAMENTO INVESTIMENTI	0,00	0,00	0,00	0,00	0,00	
TOTALE AVANZO DI AMMINISTRAZIONE		0,00	2.241.774,96	0,00	-2.241.774,96	0,00	
TITOLO	1	ENTRATE TRIBUTARIE					
CATEGORIA	1	Imposte					
101003 1.01.0003		0,00	0,00	0,00	0,00	0,00	
1010102 1.01.0102	Imposta comunale sulla pubblicita'	419.199,02	455.000,00	15.000,00	0,00	470.000,00	
1010103 1.01.0103	Imposta comunale addizionale consumo energia elettrica	424.715,57	430.000,00	0,00	0,00	430.000,00	
1010104 1.01.0104	Imposta Comunale per l'esercizio di Imprese Arti Professioni	0,00	0,00	0,00	0,00	0,00	
1010105 1.01.0105	Imposta Comunale Immobili	6.104.038,93	6.340.000,00	60.000,00	-496.000,00	5.904.000,00	
1010112 1.01.0112	addizionale comunale Irpef (0,2%) e Quota 5%o derivante dall'IRPEF	2.520.000,00	2.772.684,48	0,00	-362.684,48	2.410.000,00	

COMUNE PADERNO DUGNANO PROVINCIA DI MILANO

BILANCIO DI PREVISIONE - PARTE ENTRATA ANNO 2011

R I S O R S A		Accertamenti ult. eser. chiuso	Previsioni definitive anno in corso	P R E V I S I O N I D I C O M P E T E N Z A			Note
Cod. e Num.	Denominazione			V A R I A Z I O N I		SOMME RISULTANTI	
				Aumento	Diminuzione		
1010113 1.01.0113	Compartecipazione IRPEF	882.612,83	890.056,36	0,00	0,00	890.056,36	
TOTALE CATEGORIA 1		10.350.566,35	10.887.740,84	75.000,00	-858.684,48	10.104.056,36	
CATEGORIA 2 Tasse							
1020106 1.02.0106	T.O.S.A.P. Tassa per l'Occupazione di Spazi ed Aree Pubbliche	234.836,02	210.000,00	0,00	0,00	210.000,00	
1020109 1.02.0109	Tassa Rifiuti Solidi Urbani	5.458.516,86	5.314.000,00	656.000,00	-100.000,00	5.870.000,00	
TOTALE CATEGORIA 2		5.693.352,88	5.524.000,00	656.000,00	-100.000,00	6.080.000,00	
CATEGORIA 3 Tributi speciali ed altre entrate tributarie proprie							
1030110 1.03.0110	Diritti per le pubbliche affissioni	60.083,44	65.000,00	5.000,00	0,00	70.000,00	
TOTALE CATEGORIA 3		60.083,44	65.000,00	5.000,00	0,00	70.000,00	

COMUNE PADERNO DUGNANO PROVINCIA DI MILANO

BILANCIO DI PREVISIONE - PARTE ENTRATA ANNO 2011

R I S O R S A		Accertamenti ult. eser. chiuso	Previsioni definitive anno in corso	P R E V I S I O N I D I C O M P E T E N Z A			Note
Cod. e Num.	Denominazione			V A R I A Z I O N I		SOMME RISULTANTI	
				Aumento	Diminuzione		
TITOLO	1						
TOTALE CATEGORIA	1	10.350.566,35	10.887.740,84	75.000,00	-858.684,48	10.104.056,36	
TOTALE CATEGORIA	2	5.693.352,88	5.524.000,00	656.000,00	-100.000,00	6.080.000,00	
TOTALE CATEGORIA	3	60.083,44	65.000,00	5.000,00	0,00	70.000,00	
TOTALE TITOLO	1	16.104.002,67	16.476.740,84	736.000,00	-958.684,48	16.254.056,36	

BILANCIO DI PREVISIONE - PARTE ENTRATA ANNO 2011

R I S O R S A		Accertamenti ult. eser. chiuso	Previsioni definitive anno in corso	P R E V I S I O N I D I C O M P E T E N Z A			Note
Cod. e Num.	Denominazione			V A R I A Z I O N I		SOMME RISULTANTI	
				Aumento	Diminuzione		
TITOLO	2	ENTRATE DERIVANTI DA CONTRIBUTI E TRASF. CORRENTI DELLO STATO, DELLA REGIONE E DI ALTRI ENTI PUBBLICI ANCHE IN RAPPORTO ALL'ESERCIZIO DI FUNZ. DELEG.					
CATEGORIA	1	Contributi e trasferimenti correnti dallo Stato					
2010201	Trasferimenti dallo Stato : Fondo ordinario	8.788.728,59	8.799.842,28	0,00	-1.421.999,50	7.377.842,78	
2.01.0201							
2010202	Trasferimenti dallo Stato: Fondo consolidato	819.909,70	819.909,70	0,00	0,00	819.909,70	
2.01.0202							
2010203	Trasferimenti dallo Stato: Fondo perequativo degli squilibri della fiscalita' locale	392.586,87	392.586,87	0,00	0,00	392.586,87	
2.01.0203							
2010204	Trasferimenti dallo Stato: Fondo per lo sviluppo degli investimenti	272.412,39	208.025,22	0,00	0,00	208.025,22	
2.01.0204							
2010205	Altri trasferimenti statali	163.453,73	536.655,23	0,00	-426.228,54	110.426,69	
2.01.0205							
TOTALE CATEGORIA	1	10.437.091,28	10.757.019,30	0,00	-1.848.228,04	8.908.791,26	
CATEGORIA	2	Contributi e trasferimenti correnti dalla Regione					
2020210	Trasferimenti dalla Regione: Risorse destinate ad altri servizi generali	129.130,16	5.000,00	0,00	-5.000,00	0,00	
2.02.0210							
2020211	Trasferimenti dalla Regione: Risorse destinate all'assistenza scolastica	0,00	0,00	0,00	0,00	0,00	
2.02.0211							
2020214	Trasferimenti dalla Regione: Risorse destinate all'asilo nido	0,00	0,00	0,00	0,00	0,00	
2.02.0214							
2020216	Trasferimenti dalla Regione: Risorse destinate all'assistenza ed i servizi diversi alla persona	459.820,08	630.000,00	10.000,00	0,00	640.000,00	
2.02.0216							
TOTALE CATEGORIA	2	588.950,24	635.000,00	10.000,00	-5.000,00	640.000,00	
CATEGORIA	4	Contributi e trasferimenti da parte di organismi comunitari e internazionali					
2040217	Contributi da organismi comunitari ed internazionali	0,00	0,00	0,00	0,00	0,00	
2.04.0217							
TOTALE CATEGORIA	4	0,00	0,00	0,00	0,00	0,00	
CATEGORIA	5	Contributi e trasferimenti correnti da altri enti del settore pubblico					

COMUNE PADERNO DUGNANO PROVINCIA DI MILANO

BILANCIO DI PREVISIONE - PARTE ENTRATA ANNO 2011

R I S O R S A		Accertamenti ult. eser. chiuso	Previsioni definitive anno in corso	P R E V I S I O N I D I C O M P E T E N Z A			Note
Cod. e Num.	Denominazione			V A R I A Z I O N I		SOMME RISULTANTI	
				Aumento	Diminuzione		
2050219 2.05.0219	Contributi da Comuni: Risorse destinate ai parchi e ai servizi ambientali	174.377,20	80.000,00	0,00	-80.000,00	0,00	
2050220 2.05.0220	Trasferim. da altri Enti del Sett. Pubblico allargato: risorse destinate all'assistenza ed ai serv. diversi alla persona	455.000,00	537.756,04	0,00	-66.756,04	471.000,00	
TOTALE CATEGORIA 5		629.377,20	617.756,04	0,00	-146.756,04	471.000,00	

COMUNE PADERNO DUGNANO PROVINCIA DI MILANO

BILANCIO DI PREVISIONE - PARTE ENTRATA ANNO 2011

R I S O R S A		Accertamenti ult. eser. chiuso	Previsioni definitive anno in corso	P R E V I S I O N I D I C O M P E T E N Z A			Note
Cod. e Num.	Denominazione			V A R I A Z I O N I		SOMME RISULTANTI	
				Aumento	Diminuzione		
TITOLO	2						
TOTALE CATEGORIA	1	10.437.091,28	10.757.019,30	0,00	-1.848.228,04	8.908.791,26	
TOTALE CATEGORIA	2	588.950,24	635.000,00	10.000,00	-5.000,00	640.000,00	
TOTALE CATEGORIA	4	0,00	0,00	0,00	0,00	0,00	
TOTALE CATEGORIA	5	629.377,20	617.756,04	0,00	-146.756,04	471.000,00	
TOTALE TITOLO	2	11.655.418,72	12.009.775,34	10.000,00	-1.999.984,08	10.019.791,26	

COMUNE PADERNO DUGNANO PROVINCIA DI MILANO

BILANCIO DI PREVISIONE - PARTE ENTRATA ANNO 2011

R I S O R S A		Accertamenti ult. eser. chiuso	Previsioni definitive anno in corso	P R E V I S I O N I D I C O M P E T E N Z A			Note
Cod. e Num.	Denominazione			V A R I A Z I O N I		SOMME RISULTANTI	
				Aumento	Diminuzione		
TITOLO	3	ENTRATE EXTRATRIBUTARIE					
CATEGORIA	1	Proventi dei servizi pubblici					
3010000		0,00	0,00	0,00	0,00	0,00	
3.01.0000							
3010301	Risorse destinate al servizio anagrafe, stato civile, elettorale e leva	34.440,00	35.000,00	200,00	-3.000,00	32.200,00	
3.01.0301							
3010302	Risorse destinate alla segreteria, personale ed organizzazione	37.296,93	33.000,00	0,00	-800,00	32.200,00	
3.01.0302							
3010303	Risorse destinate ad altri servizi generali	14.899,99	29.000,00	10.000,00	-7.000,00	32.000,00	
3.01.0303							
3010304	Risorse destinate alla polizia municipale	836.536,13	946.981,54	0,00	-189.981,54	757.000,00	
3.01.0304							
3010310	Risorse destinate all'assistenza scolastica	99.273,71	90.000,00	0,00	0,00	90.000,00	
3.01.0310							
3010312	Risorse destinate ai servizi culturali	4.950,00	36.800,00	0,00	-3.750,00	33.050,00	
3.01.0312							
3010313	Risorse destinate alla piscina comunale	0,00	0,00	0,00	0,00	0,00	
3.01.0313							
3010314	Risorse destinate agli impianti sportivi	75.000,00	75.000,00	0,00	0,00	75.000,00	
3.01.0314							
3010315	Risorse destinate alla viabilita'	0,00	1.000,00	0,00	-1.000,00	0,00	
3.01.0315							
3010316	Risorse destinate al servizio idrico integrato	26.019,69	30.000,00	0,00	-5.000,00	25.000,00	
3.01.0316							
3010317	Risorse destinate all'asilo nido	562.770,83	600.000,00	25.000,00	0,00	625.000,00	
3.01.0317							
3010318	Risorse destinate all'urbanistica- gestione del territorio	265.163,66	283.512,00	2.988,00	-56.500,00	230.000,00	
3.01.0318							
3010319	Risorse destinate al Centro Diurno Integrato	86.223,32	93.038,07	0,00	-5.538,07	87.500,00	
3.01.0319							

COMUNE PADERNO DUGNANO PROVINCIA DI MILANO

BILANCIO DI PREVISIONE - PARTE ENTRATA ANNO 2011

R I S O R S A		Accertamenti ult. eser. chiuso	Previsioni definitive anno in corso	P R E V I S I O N I D I C O M P E T E N Z A			Note
Cod. e Num.	Denominazione			V A R I A Z I O N I		SOMME RISULTANTI	
				Aumento	Diminuzione		
3010320 3.01.0320	Risorse destinate all'assistenza e servizi diversi alla persona	60.000,00	60.000,00	0,00	0,00	60.000,00	
3010321 3.01.0321	Risorse destinate al servizio necroscopico	473.450,62	448.000,00	2.000,00	-60.000,00	390.000,00	
3010372 3.01.0372	Rimborsi e concorsi destinati alla biblioteca	580,00	1.000,00	0,00	0,00	1.000,00	
3010373 3.01.0373	Rimborsi e concorsi destinati alla viabilita'	0,00	0,00	0,00	0,00	0,00	
TOTALE CATEGORIA 1		2.576.604,88	2.762.331,61	40.188,00	-332.569,61	2.469.950,00	
CATEGORIA 2 Proventi dei beni dell'ente							
3020322 3.02.0322	Canoni demanio idrico	917.155,18	458.807,63	0,00	0,00	458.807,63	
3020323 3.02.0323	Risorse da concessioni cimiteriali	0,00	410.000,00	0,00	-30.000,00	380.000,00	
3020340 3.02.0340	Gestione dei fabbricati	903.854,20	953.938,00	46.644,01	-26.500,00	974.082,01	
TOTALE CATEGORIA 2		1.821.009,38	1.822.745,63	46.644,01	-56.500,00	1.812.889,64	
CATEGORIA 3 Interessi su anticipazioni e crediti							
3030362 3.03.0362	Interessi su anticipazioni e crediti	132.731,51	40.000,00	0,00	-10.000,00	30.000,00	
3030363 3.03.0363	Interessi su anticipazioni e crediti da altri soggetti	13.125,03	5.000,00	5.000,00	0,00	10.000,00	
TOTALE CATEGORIA 3		145.856,54	45.000,00	5.000,00	-10.000,00	40.000,00	
CATEGORIA 4 Utili netti delle aziende speciali e partecipate, dividendi di societa'.							
3040365 3.04.0365	Utili nette delle aziende speciali e partecipate, dividendi di societa'	25.660,00	51.088,00	0,00	-51.088,00	0,00	
TOTALE CATEGORIA 4		25.660,00	51.088,00	0,00	-51.088,00	0,00	
CATEGORIA 5 Proventi diversi.							

COMUNE PADERNO DUGNANO PROVINCIA DI MILANO

BILANCIO DI PREVISIONE - PARTE ENTRATA ANNO 2011

R I S O R S A		Accertamenti ult. eser. chiuso	Previsioni definitive anno in corso	P R E V I S I O N I D I C O M P E T E N Z A			Note
Cod. e Num.	Denominazione			V A R I A Z I O N I		SOMME RISULTANTI	
				Aumento	Diminuzione		
3050369 3.05.0369	Rimborsi Diversi	795.784,69	562.441,04	150.771,45	-143.712,49	569.500,00	
3050374 3.05.0374	Concorso spese per utilizzo piattaforma rifiuti	354.000,00	171.616,58	0,00	-161.616,58	10.000,00	
3050375 3.05.0375	Canoni da imprese e soggetti diversi	775.026,99	938.759,80	168.777,05	-98.136,85	1.009.400,00	
TOTALE CATEGORIA 5		1.924.811,68	1.672.817,42	319.548,50	-403.465,92	1.588.900,00	

COMUNE PADERNO DUGNANO PROVINCIA DI MILANO

BILANCIO DI PREVISIONE - PARTE ENTRATA ANNO 2011

R I S O R S A		Accertamenti ult. eser. chiuso	Previsioni definitive anno in corso	P R E V I S I O N I D I C O M P E T E N Z A			Note
Cod. e Num.	Denominazione			V A R I A Z I O N I		SOMME RISULTANTI	
				Aumento	Diminuzione		
TITOLO		3					
TOTALE CATEGORIA	1	2.576.604,88	2.762.331,61	40.188,00	-332.569,61	2.469.950,00	
TOTALE CATEGORIA	2	1.821.009,38	1.822.745,63	46.644,01	-56.500,00	1.812.889,64	
TOTALE CATEGORIA	3	145.856,54	45.000,00	5.000,00	-10.000,00	40.000,00	
TOTALE CATEGORIA	4	25.660,00	51.088,00	0,00	-51.088,00	0,00	
TOTALE CATEGORIA	5	1.924.811,68	1.672.817,42	319.548,50	-403.465,92	1.588.900,00	
TOTALE TITOLO	3	6.493.942,48	6.353.982,66	411.380,51	-853.623,53	5.911.739,64	

BILANCIO DI PREVISIONE - PARTE ENTRATA ANNO 2011

R I S O R S A		Accertamenti ult. eser. chiuso	Previsioni definitive anno in corso	P R E V I S I O N I D I C O M P E T E N Z A			Note
Cod. e Num.	Denominazione			V A R I A Z I O N I		SOMME RISULTANTI	
				Aumento	Diminuzione		
TITOLO	4	ENTRATE DERIVANTI DA ALIENAZIONI, DA TRASFERIMENTI DI CAPITALE E DA RISCOSSIONI DI CREDITI					
CATEGORIA	1	Alienazione di beni patrimoniali					
4010400 4.01.0400	Alienazione titoli	0,00	1.056,35	0,00	-1.056,35	0,00	
4010402 4.01.0402	Alienazione Immobili e aree	216.765,99	822.000,00	515.300,00	-247.000,00	1.090.300,00	
4010404 4.01.0404	Proventi concessione beni demaniali	458.385,00	5.000,00	0,00	-5.000,00	0,00	
TOTALE CATEGORIA	1	675.150,99	828.056,35	515.300,00	-253.056,35	1.090.300,00	
CATEGORIA	2	Trasferimenti di capitale dallo Stato					
4020405 4.02.0405	Fondo nazionale ordinario per gli investimenti	0,00	0,00	0,00	0,00	0,00	
4020406 4.02.0406	Contributo statale per finanziamento spese investimento	7.030,48	7.030,48	650.000,00	-30,48	657.000,00	
TOTALE CATEGORIA	2	7.030,48	7.030,48	650.000,00	-30,48	657.000,00	
CATEGORIA	3	Trasferimenti di capitale dalla Regione					
4030407 4.03.0407	Contributi per il finanziamento di spese di investimento	0,00	243.132,78	50.000,00	-243.132,78	50.000,00	
TOTALE CATEGORIA	3	0,00	243.132,78	50.000,00	-243.132,78	50.000,00	
CATEGORIA	4	Trasferimenti di capitale da altri enti del settore pubblico					
4040407 4.04.0407	Contributi per il finanziamento di spese di investimento	0,00	0,00	0,00	0,00	0,00	
TOTALE CATEGORIA	4	0,00	0,00	0,00	0,00	0,00	
CATEGORIA	5	Trasferimenti di capitale da altri soggetti					
4050409 4.05.0409	Trasferimenti di capitale	108.061,70	198.109,00	0,00	-158.109,00	40.000,00	
4050410 4.05.0410	Proventi concessioni edilizie	2.762.752,55	2.766.800,00	571.900,00	-350.000,00	2.988.700,00	

COMUNE PADERNO DUGNANO PROVINCIA DI MILANO

BILANCIO DI PREVISIONE - PARTE ENTRATA ANNO 2011

R I S O R S A		Accertamenti ult. eser. chiuso	Previsioni definitive anno in corso	P R E V I S I O N I D I C O M P E T E N Z A			Note
Cod. e Num.	Denominazione			V A R I A Z I O N I		SOMME RISULTANTI	
				Aumento	Diminuzione		
4050411 4.05.0411	Contributi da privati per realizzazione opere	206.788,95	0,00	0,00	0,00	0,00	
TOTALE CATEGORIA 5		3.077.603,20	2.964.909,00	571.900,00	-508.109,00	3.028.700,00	

COMUNE PADERNO DUGNANO PROVINCIA DI MILANO

BILANCIO DI PREVISIONE - PARTE ENTRATA ANNO 2011

R I S O R S A		Accertamenti ult. eser. chiuso	Previsioni definitive anno in corso	P R E V I S I O N I D I C O M P E T E N Z A			Note
Cod. e Num.	Denominazione			V A R I A Z I O N I		SOMME RISULTANTI	
				Aumento	Diminuzione		
TITOLO							
	4						
TOTALE CATEGORIA	1	675.150,99	828.056,35	515.300,00	-253.056,35	1.090.300,00	
TOTALE CATEGORIA	2	7.030,48	7.030,48	650.000,00	-30,48	657.000,00	
TOTALE CATEGORIA	3	0,00	243.132,78	50.000,00	-243.132,78	50.000,00	
TOTALE CATEGORIA	4	0,00	0,00	0,00	0,00	0,00	
TOTALE CATEGORIA	5	3.077.603,20	2.964.909,00	571.900,00	-508.109,00	3.028.700,00	
TOTALE TITOLO	4	3.759.784,67	4.043.128,61	1.787.200,00	-1.004.328,61	4.826.000,00	

BILANCIO DI PREVISIONE - PARTE ENTRATA ANNO 2011

R I S O R S A		Accertamenti ult. eser. chiuso	Previsioni definitive anno in corso	P R E V I S I O N I D I C O M P E T E N Z A			Note
Cod. e Num.	Denominazione			V A R I A Z I O N I		SOMME RISULTANTI	
				Aumento	Diminuzione		
TITOLO	5	ENTRATE DERIVANTI DA ACCENSIONE DI PRESTITI					
CATEGORIA	1	Anticipazioni di cassa					
5010501 5.01.0501	Anticipazioni di cassa	0,00	1.000.000,00	0,00	0,00	1.000.000,00	
TOTALE CATEGORIA	1	0,00	1.000.000,00	0,00	0,00	1.000.000,00	
CATEGORIA	3	Assunzione di mutui e prestiti					
5030503 5.03.0503	ASSUNZIONE MUTUI	170.000,00	1.115.000,00	0,00	-1.015.000,00	100.000,00	
5030504 5.03.0504	QUOTE RESIDUO CAPITALE MUTUI NON EROGATI	0,00	87.588,47	0,00	-87.588,47	0,00	

COMUNE PADERNO DUGNANO PROVINCIA DI MILANO

BILANCIO DI PREVISIONE - PARTE ENTRATA ANNO 2011

R I S O R S A		Accertamenti ult. eser. chiuso	Previsioni definitive anno in corso	P R E V I S I O N I D I C O M P E T E N Z A			Note
Cod. e Num.	Denominazione			V A R I A Z I O N I		SOMME RISULTANTI	
				Aumento	Diminuzione		
TITOLO							
	5						
TOTALE CATEGORIA	1	0,00	1.000.000,00	0,00	0,00	1.000.000,00	
TOTALE CATEGORIA	3	170.000,00	1.202.588,47	0,00	-1.102.588,47	100.000,00	
TOTALE TITOLO	5	170.000,00	2.202.588,47	0,00	-1.102.588,47	1.100.000,00	

COMUNE PADERNO DUGNANO PROVINCIA DI MILANO

BILANCIO DI PREVISIONE - PARTE ENTRATA ANNO 2011

R I S O R S A		Accertamenti ult. eser. chiuso	Previsioni definitive anno in corso	P R E V I S I O N I D I C O M P E T E N Z A			Note
Cod. e Num.	Denominazione			V A R I A Z I O N I		SOMME RISULTANTI	
				Aumento	Diminuzione		
TITOLO	6	ENTRATE DA SERVIZI PER CONTO DI TERZI					
6.01.0000	Ritenute previdenziali e assistenziali al personale	876.000,00	870.000,00	5.000,00	0,00	875.000,00	
6.01.0000							
6.02.0000	Ritenute erariali	1.692.695,97	1.745.000,00	85.000,00	0,00	1.830.000,00	
6.02.0000							
6.03.0000	Altre ritenute al personale per conto di terzi	243.900,00	270.000,00	0,00	0,00	270.000,00	
6.03.0000							
6.04.0000	Depositi cauzionali	0,00	0,00	0,00	0,00	0,00	
6.04.0000							
6.05.0000	Rimborso spese per servizi per conto di terzi	528.846,67	840.000,00	180.000,00	-10.000,00	1.010.000,00	
6.05.0000							
6.06.0000	Rimborso di anticipazione di fondi per il servizio economato	15.000,00	25.000,00	0,00	0,00	25.000,00	
6.06.0000							
6.07.0000	Depositi per spese contrattuali	0,00	0,00	0,00	0,00	0,00	
6.07.0000							
TOTALE TITOLO	6	3.356.442,64	3.750.000,00	270.000,00	-10.000,00	4.010.000,00	

COMUNE PADERNO DUGNANO PROVINCIA DI MILANO

BILANCIO DI PREVISIONE - PARTE ENTRATA ANNO 2011

R I S O R S A		Accertamenti ult. eser. chiuso	Previsioni definitive anno in corso	P R E V I S I O N I D I C O M P E T E N Z A			Note
Cod. e Num.	Denominazione			V A R I A Z I O N I		SOMME RISULTANTI	
				Aumento	Diminuzione		
RIEPILOGO FINALE							
TOTALE TITOLO	1	16.104.002,67	16.476.740,84	736.000,00	-958.684,48	16.254.056,36	
TOTALE TITOLO	2	11.655.418,72	12.009.775,34	10.000,00	-1.999.984,08	10.019.791,26	
TOTALE TITOLO	3	6.493.942,48	6.353.982,66	411.380,51	-853.623,53	5.911.739,64	
TOTALE TITOLO	4	3.759.784,67	4.043.128,61	1.787.200,00	-1.004.328,61	4.826.000,00	
TOTALE TITOLO	5	170.000,00	2.202.588,47	0,00	-1.102.588,47	1.100.000,00	
TOTALE TITOLO	6	3.356.442,64	3.750.000,00	270.000,00	-10.000,00	4.010.000,00	
AVANZO DI AMMINISTRAZIONE		0,00	2.241.774,96	0,00	-2.241.774,96	0,00	
TOTALE ENTRATA		41.539.591,18	44.836.215,92	3.214.580,51	-5.929.209,17	42.121.587,26	
TOTALE GENERALE ENTRATA		41.539.591,18	47.077.990,88	3.214.580,51	-8.170.984,13	42.121.587,26	

COMUNE DI PADERNO DUGNANO

PROVINCIA DI MILANO

PADERNO DUGNANO
VIA GRANDI, 15 - 20037 - MI
C.F.: 02866100155
P.I.V.A.: 0073902964

BILANCIO DI PREVISIONE

PER L'ESERCIZIO 2011

USCITA

BILANCIO DI PREVISIONE - PARTE USCITA ANNO 2011

Stampa per Codice di Bilancio

INTERVENTO		Impegni ult. eser. chiuso	Previsioni definitive anno in corso	PREVISIONI DI COMPETENZA			Note
Cod. e Num.	Denominazione			VARIAZIONI		SOMME RISULTANTI	
				Aumento	Diminuzione		
TITOLO	1	SPESE CORRENTI					
FUNZIONE	1	FUNZIONI GENERALI DI AMMINISTRAZIONE, DI GESTIONE E DI CONTROLLO					
SERVIZIO	1	Organi istituzionali, partecipazione e decentramento					
1010101 1.01.01.01	Personale	566.720,63	366.917,58	63.976,79	-14.018,52	416.875,85	
1010102 1.01.01.02	Acquisto di beni di consumo e/o di materie prime	3.998,80	3.171,04	0,00	-171,04	3.000,00	
1010103 1.01.01.03	Prestazioni di servizi	545.671,49	449.236,90	26.570,20	-65.909,10	409.898,00	
1010105 1.01.01.05	Trasferimenti	46.809,44	44.324,44	318,42	-28.000,00	16.642,86	
1010106 1.01.01.06	Interessi passivi ed oneri finanziari diversi	1.912,82	0,00	0,00	0,00	0,00	
TOTALE SERVIZIO	1	1.165.113,18	863.649,96	90.865,41	-108.098,66	846.416,71	
SERVIZIO	2	Segreteria generale, personale e organizzazione					
1010201 1.01.02.01	Personale	373.035,46	372.985,77	4.745,17	-7.500,00	370.230,94	
1010202 1.01.02.02	Acquisto di beni di consumo e/o di materie prime	20.000,00	0,00	2.000,00	0,00	2.000,00	
1010203 1.01.02.03	Prestazioni di servizi	223.369,20	196.103,53	51.766,47	-25.800,00	222.070,00	
1010205 1.01.02.05	Trasferimenti	11.801,37	14.500,00	0,00	-3.000,00	11.500,00	
1010206 1.01.02.06	Interessi passivi ed oneri finanziari diversi	2.391,02	0,00	0,00	0,00	0,00	
TOTALE SERVIZIO	2	630.597,05	583.589,30	58.511,64	-36.300,00	605.800,94	
SERVIZIO	3	Gestione economica, finanziaria, programmazione, provveditorato e controllo di gestione					

BILANCIO DI PREVISIONE - PARTE USCITA ANNO 2011

INTERVENTO		Impegni ult. eser. chiuso	Previsioni definitive anno in corso	PREVISIONI DI COMPETENZA			Note
Cod. e Num.	Denominazione			VARIAZIONI		SOMME RISULTANTI	
				Aumento	Diminuzione		
1010301 1.01.03.01	Personale	458.823,32	479.183,66	239,84	-1.175,88	478.247,62	
1010302 1.01.03.02	Acquisto di beni di consumo e/o di materie prime	82.605,98	75.000,00	0,00	0,00	75.000,00	
1010303 1.01.03.03	Prestazioni di servizi	524.742,70	650.852,00	600,00	-74.452,00	577.000,00	
1010306 1.01.03.06	Interessi passivi ed oneri finanziari diversi	956,42	0,00	0,00	0,00	0,00	
TOTALE SERVIZIO 3		1.067.128,42	1.205.035,66	839,84	-75.627,88	1.130.247,62	
SERVIZIO 4 Gestione delle entrate tributarie e servizi fiscali							
1010401 1.01.04.01	Personale	246.569,96	231.148,22	25.421,45	0,00	256.569,67	
1010403 1.01.04.03	Prestazioni di servizi	45.773,60	46.000,00	2.000,00	-8.000,00	40.000,00	
1010405 1.01.04.05	Trasferimenti	250.382,39	243.000,00	30.000,00	-5.000,00	268.000,00	
TOTALE SERVIZIO 4		542.725,95	520.148,22	57.421,45	-13.000,00	564.569,67	
SERVIZIO 5 Gestione dei beni demaniali e patrimoniali							
1010501 1.01.05.01	Personale	170.898,99	167.576,72	12.579,86	-896,19	179.260,39	
1010502 1.01.05.02	Acquisto di beni di consumo e/o di materie prime	0,00	0,00	0,00	0,00	0,00	
1010503 1.01.05.03	Prestazioni di servizi	198.678,15	299.609,94	9.080,53	-12.490,47	296.200,00	
1010505 1.01.05.05	Trasferimenti	0,00	0,00	0,00	0,00	0,00	
1010506 1.01.05.06	Interessi passivi ed oneri finanziari diversi	59.524,65	55.300,50	0,00	-2.573,59	52.726,91	
1010507 1.01.05.07	Imposte e tasse	9.000,00	14.427,95	0,00	-2.427,95	12.000,00	

COMUNE PADERNO DUGNANO PROVINCIA DI MILANO

BILANCIO DI PREVISIONE - PARTE USCITA ANNO 2011

INTERVENTO		Impegni ult. eser. chiuso	Previsioni definitive anno in corso	PREVISIONI DI COMPETENZA			Note
Cod. e Num.	Denominazione			VARIAZIONI		SOMME RISULTANTI	
				Aumento	Diminuzione		
TOTALE SERVIZIO 5		438.101,79	536.915,11	21.660,39	-18.388,20	540.187,30	
SERVIZIO 6 Ufficio tecnico							
1010601 1.01.06.01	Personale	1.017.650,52	942.359,03	11.791,00	-16.814,27	937.335,76	
1010602 1.01.06.02	Acquisto di beni di consumo e/o di materie prime	2.937,20	4.000,00	0,00	-2.000,00	2.000,00	
1010603 1.01.06.03	Prestazioni di servizi	29.521,53	20.500,00	26.500,00	-16.000,00	31.000,00	
1010605 1.01.06.05	Trasferimenti	2.500,00	0,00	0,00	0,00	0,00	
1010606 1.01.06.06	Interessi passivi ed oneri finanziari diversi	6.472,05	4.670,42	0,00	-385,01	4.285,41	
TOTALE SERVIZIO 6		1.059.081,30	971.529,45	38.291,00	-35.199,28	974.621,17	
SERVIZIO 7 Anagrafe, stato civile, elettorale, leva e servizio statistico							
1010701 1.01.07.01	Personale	801.146,84	921.301,52	51.026,78	-54.721,47	917.606,83	
1010703 1.01.07.03	Prestazioni di servizi	5.078,62	5.622,00	0,00	-1.622,00	4.000,00	
1010705 1.01.07.05	Trasferimenti	12.500,00	10.500,00	0,00	-1.000,00	9.500,00	
1010706 1.01.07.06	Interessi passivi ed oneri finanziari diversi	956,42	380,59	0,00	-380,59	0,00	
TOTALE SERVIZIO 7		819.681,88	937.804,11	51.026,78	-57.724,06	931.106,83	
SERVIZIO 8 Altri servizi generali							
1010801 1.01.08.01	Personale	1.808.454,61	1.686.363,72	180.655,99	-203.198,89	1.663.820,82	
1010802 1.01.08.02	Acquisto di beni di consumo e/o di materie prime	58.384,40	53.200,00	4.800,00	-5.000,00	53.000,00	

BILANCIO DI PREVISIONE - PARTE USCITA ANNO 2011

INTERVENTO		Impegni ult. eser. chiuso	Previsioni definitive anno in corso	PREVISIONI DI COMPETENZA			Note
Cod. e Num.	Denominazione			VARIAZIONI		SOMME RISULTANTI	
				Aumento	Diminuzione		
1010803 1.01.08.03	Prestazioni di servizi	838.890,54	687.792,75	69.812,60	-24.445,79	733.159,56	
1010806 1.01.08.06	Interessi passivi ed oneri finanziari diversi	402.466,41	557.983,21	0,00	-557.983,21	0,00	
1010807 1.01.08.07	Imposte e tasse	776.393,69	807.330,34	22.661,47	-152.491,81	677.500,00	
1010808 1.01.08.08	Oneri straordinari della gestione corrente	111.428,06	109.819,09	158.375,24	-35.194,33	233.000,00	
1010810 1.01.08.10	Fondo svalutazione crediti	0,00	480.000,00	0,00	-480.000,00	0,00	
1010811 1.01.08.11	Fondo di riserva	0,00	157.575,17	32.386,67	0,00	189.961,84	
TOTALE SERVIZIO 8		3.996.017,71	4.540.064,28	468.691,97	-1.458.314,03	3.550.442,22	
TOTALE FUNZIONE 1		9.718.447,28	10.158.736,09	787.308,48	-1.802.652,11	9.143.392,46	
FUNZIONE 2	FUNZIONI RELATIVE ALLA GIUSTIZIA						
SERVIZIO 1	Uffici giudiziari						
1020106 1.02.01.06	Interessi passivi ed oneri finanziari diversi	24.348,46	14.647,83	0,00	-11.461,61	3.186,22	
TOTALE SERVIZIO 1		24.348,46	14.647,83	0,00	-11.461,61	3.186,22	
TOTALE FUNZIONE 2		24.348,46	14.647,83	0,00	-11.461,61	3.186,22	
FUNZIONE 3	FUNZIONI DI POLIZIA LOCALE						
SERVIZIO 1	Polizia municipale						
1030101 1.03.01.01	Personale	1.349.293,36	1.402.076,28	62.395,92	0,00	1.464.472,20	
1030102 1.03.01.02	Acquisto di beni di consumo e/o di materie prime	56.835,02	60.574,78	8.825,22	-1.000,00	68.400,00	
1030103 1.03.01.03	Prestazioni di servizi	78.764,59	97.973,90	14.627,10	-9.964,00	102.637,00	

BILANCIO DI PREVISIONE - PARTE USCITA ANNO 2011

INTERVENTO		Impegni ult. eser. chiuso	Previsioni definitive anno in corso	PREVISIONI DI COMPETENZA			Note
Cod. e Num.	Denominazione			VARIAZIONI		SOMME RISULTANTI	
				Aumento	Diminuzione		
1030104 1.03.01.04	Utilizzo di beni di terzi	69.912,00	70.255,74	1.744,26	0,00	72.000,00	
1030105 1.03.01.05	Trasferimenti	3.000,00	500,00	0,00	0,00	500,00	
1030106 1.03.01.06	Interessi passivi ed oneri finanziari diversi	956,42	841,12	0,00	-841,12	0,00	
TOTALE SERVIZIO 1		1.558.761,39	1.632.221,82	87.592,50	-11.805,12	1.708.009,20	
TOTALE FUNZIONE 3		1.558.761,39	1.632.221,82	87.592,50	-11.805,12	1.708.009,20	
FUNZIONE 4	FUNZIONI DI ISTRUZIONE PUBBLICA						
SERVIZIO 1	Scuola materna						
1040102 1.04.01.02	Acquisto di beni di consumo e/o di materie prime	9.479,51	13.032,72	967,28	0,00	14.000,00	
1040103 1.04.01.03	Prestazioni di servizi	255.111,54	146.526,05	35.269,95	0,00	181.796,00	
1040105 1.04.01.05	Trasferimenti	254.932,26	248.300,00	0,00	-800,00	247.500,00	
1040106 1.04.01.06	Interessi passivi ed oneri finanziari diversi	28.906,68	27.614,54	0,00	-3.273,91	24.340,63	
TOTALE SERVIZIO 1		548.429,99	435.473,31	36.237,23	-4.073,91	467.636,63	
SERVIZIO 2	Istruzione elementare						
1040202 1.04.02.02	Acquisto di beni di consumo e/o di materie prime	12.507,21	14.767,36	732,64	0,00	15.500,00	
1040203 1.04.02.03	Prestazioni di servizi	530.620,90	534.981,08	47.475,92	0,00	582.457,00	
1040206 1.04.02.06	Interessi passivi ed oneri finanziari diversi	27.597,88	19.621,14	0,00	-2.093,16	17.527,98	
TOTALE SERVIZIO 2		570.725,99	569.369,58	48.208,56	-2.093,16	615.484,98	
SERVIZIO 3	Istruzione media						

BILANCIO DI PREVISIONE - PARTE USCITA ANNO 2011

INTERVENTO		Impegni ult. eser. chiuso	Previsioni definitive anno in corso	PREVISIONI DI COMPETENZA			Note
Cod. e Num.	Denominazione			VARIAZIONI		SOMME RISULTANTI	
				Aumento	Diminuzione		
1040302 1.04.03.02	Acquisto di beni di consumo e/o di materie prime	9.745,06	17.000,00	0,00	0,00	17.000,00	
1040303 1.04.03.03	Prestazioni di servizi	327.714,69	385.597,89	99,00	-7.249,89	378.447,00	
1040306 1.04.03.06	Interessi passivi ed oneri finanziari diversi	34.628,25	25.795,50	0,00	-6.550,51	19.244,99	
TOTALE SERVIZIO 3		372.088,00	428.393,39	99,00	-13.800,40	414.691,99	
SERVIZIO 4 Istruzione secondaria superiore							
1040405 1.04.04.05	Trasferimenti	128.825,00	138.541,00	1.459,00	0,00	140.000,00	
TOTALE SERVIZIO 4		128.825,00	138.541,00	1.459,00	0,00	140.000,00	
SERVIZIO 5 Assistenza scolastica, trasporto, refezione ed altri servizi							
1040501 1.04.05.01	Personale	247.823,60	238.700,26	0,00	-15.178,63	223.521,63	
1040502 1.04.05.02	Acquisto di beni di consumo e/o di materie prime	1.458,68	1.500,00	0,00	0,00	1.500,00	
1040503 1.04.05.03	Prestazioni di servizi	654.888,90	548.367,76	1.000,00	-26.367,76	523.000,00	
1040505 1.04.05.05	Trasferimenti	166.759,34	166.707,70	292,30	0,00	167.000,00	
TOTALE SERVIZIO 5		1.070.930,52	955.275,72	1.292,30	-41.546,39	915.021,63	
TOTALE FUNZIONE 4		2.690.999,50	2.527.053,00	87.296,09	-61.513,86	2.552.835,23	
FUNZIONE 5 FUNZIONI RELATIVE ALLA CULTURA E AI BENI CULTURALI							
SERVIZIO 1 Biblioteche, musei e pinacoteche							
1050101 1.05.01.01	Personale	349.508,29	322.639,19	0,00	-1.315,77	321.323,42	
1050102 1.05.01.02	Acquisto di beni di consumo e/o di materie prime	44.329,28	43.021,14	3.478,86	0,00	46.500,00	

COMUNE PADERNO DUGNANO PROVINCIA DI MILANO

BILANCIO DI PREVISIONE - PARTE USCITA ANNO 2011

INTERVENTO		Impegni ult. eser. chiuso	Previsioni definitive anno in corso	PREVISIONI DI COMPETENZA			Note
Cod. e Num.	Denominazione			VARIAZIONI		SOMME RISULTANTI	
				Aumento	Diminuzione		
1050103 1.05.01.03	Prestazioni di servizi	148.489,41	179.351,91	26.278,09	0,00	205.630,00	
1050105 1.05.01.05	Trasferimenti	187.527,46	212.991,83	4.008,17	0,00	217.000,00	
TOTALE SERVIZIO 1		729.854,44	758.004,07	33.765,12	-1.315,77	790.453,42	
SERVIZIO 2		Teatri, attivita' culturali e servizi diversi nel settore culturale					
1050201 1.05.02.01	Personale	81.144,10	145.781,23	0,00	-26.309,60	119.471,63	
1050202 1.05.02.02	Acquisto di beni di consumo e/o di materie prime	2.406,01	0,00	0,00	0,00	0,00	
1050203 1.05.02.03	Prestazioni di servizi	302.198,06	204.314,57	68.896,00	-114.884,57	158.326,00	
1050205 1.05.02.05	Trasferimenti	76.501,70	900,00	14.600,00	0,00	15.500,00	
1050206 1.05.02.06	Interessi passivi ed oneri finanziari diversi	0,00	0,00	0,00	0,00	0,00	
TOTALE SERVIZIO 2		462.249,87	350.995,80	83.496,00	-141.194,17	293.297,63	
TOTALE FUNZIONE 5		1.192.104,31	1.108.999,87	117.261,12	-142.509,94	1.083.751,05	
FUNZIONE 6		FUNZIONI NEL SETTORE SPORTIVO E RICREATIVO					
SERVIZIO 1		Piscine comunali					
1060106 1.06.01.06	Interessi passivi ed oneri finanziari diversi	16.705,83	15.299,62	0,00	-4.460,88	10.838,74	
TOTALE SERVIZIO 1		16.705,83	15.299,62	0,00	-4.460,88	10.838,74	
SERVIZIO 2		Stadio comunale, palazzo dello sport e altri impianti					
1060202 1.06.02.02	Acquisto di beni di consumo e/o di materie prime	701,85	733,83	266,17	0,00	1.000,00	
1060203 1.06.02.03	Prestazioni di servizi	267.970,44	212.908,96	33.703,24	-33.400,20	213.212,00	

BILANCIO DI PREVISIONE - PARTE USCITA ANNO 2011

INTERVENTO		Impegni ult. eser. chiuso	Previsioni definitive anno in corso	PREVISIONI DI COMPETENZA			Note
Cod. e Num.	Denominazione			VARIAZIONI		SOMME RISULTANTI	
				Aumento	Diminuzione		
TOTALE SERVIZIO 2		268.672,29	213.642,79	33.969,41	-33.400,20	214.212,00	
SERVIZIO 3 Manifestazioni diverse nel settore sportivo e ricreativo							
1060301 1.06.03.01	Personale	46.316,56	106.299,07	0,00	-2.735,36	103.563,71	
1060302 1.06.03.02	Acquisto di beni di consumo e/o di materie prime	0,00	0,00	500,00	0,00	500,00	
1060303 1.06.03.03	Prestazioni di servizi	50.556,49	49.292,96	707,04	0,00	50.000,00	
1060305 1.06.03.05	Trasferimenti	36.519,00	14.390,00	10,00	-6.400,00	8.000,00	
TOTALE SERVIZIO 3		133.392,05	169.982,03	1.217,04	-9.135,36	162.063,71	
TOTALE FUNZIONE 6		418.770,17	398.924,44	35.186,45	-46.996,44	387.114,45	
FUNZIONE 8 FUNZIONI NEL CAMPO DELLA VIABILITA' E DEI TRASPORTI							
SERVIZIO 1 Viabilita' , circolazione stradale e servizi connessi							
1080101 1.08.01.01	Personale	138.564,67	210.209,93	0,00	-1.757,01	208.452,92	
1080102 1.08.01.02	Acquisto di beni di consumo e/o di materie prime	2.000,00	2.800,00	1.000,00	0,00	3.800,00	
1080103 1.08.01.03	Prestazioni di servizi	519.948,36	376.322,80	2.453,20	-152.700,00	226.076,00	
1080106 1.08.01.06	Interessi passivi ed oneri finanziari diversi	585.655,74	453.746,73	0,00	-223.873,84	229.872,89	
TOTALE SERVIZIO 1		1.246.168,77	1.043.079,46	3.453,20	-378.330,85	668.201,81	
SERVIZIO 2 Illuminazione pubblica e servizi connessi							
1080203 1.08.02.03	Prestazioni di servizi	861.935,20	859.849,60	40.150,40	0,00	900.000,00	
1080206 1.08.02.06	Interessi passivi ed oneri finanziari diversi	8.638,74	7.597,37	0,00	-6.573,36	1.024,01	

BILANCIO DI PREVISIONE - PARTE USCITA ANNO 2011

INTERVENTO		Impegni ult. eser. chiuso	Previsioni definitive anno in corso	PREVISIONI DI COMPETENZA			Note
Cod. e Num.	Denominazione			VARIAZIONI		SOMME RISULTANTI	
				Aumento	Diminuzione		
TOTALE SERVIZIO 2		870.573,94	867.446,97	40.150,40	-6.573,36	901.024,01	
SERVIZIO 3 Trasporti pubblici locali e servizi connessi							
1080302 1.08.03.02	Acquisto di beni di consumo e/o di materie prime	0,00	0,00	0,00	0,00	0,00	
1080303 1.08.03.03	Prestazioni di servizi	654.671,89	672.113,00	0,00	-2.113,00	670.000,00	
1080305 1.08.03.05	Trasferimenti	0,00	2.887,00	0,00	-2.887,00	0,00	
TOTALE SERVIZIO 3		654.671,89	675.000,00	0,00	-5.000,00	670.000,00	
TOTALE FUNZIONE 8		2.771.414,60	2.585.526,43	43.603,60	-389.904,21	2.239.225,82	
FUNZIONE 9 FUNZIONI RIGUARDANTI LA GESTIONE DEL TERRITORIO E DELL' AMBIENTE							
SERVIZIO 1 Urbanistica e gestione del territorio							
1090101 1.09.01.01	Personale	460.164,40	372.847,51	5.462,50	-444,08	377.865,93	
1090103 1.09.01.03	Prestazioni di servizi	79.133,45	156.201,68	0,00	-76.201,68	80.000,00	
1090105 1.09.01.05	Trasferimenti	6.930,00	12.012,00	2.988,00	0,00	15.000,00	
TOTALE SERVIZIO 1		546.227,85	541.061,19	8.450,50	-76.645,76	472.865,93	
SERVIZIO 2 Edilizia residenziale pubblica locale e piani di edilizia economico-popolare							
1090203 1.09.02.03	Prestazioni di servizi	0,00	0,00	2.500,00	0,00	2.500,00	
1090205 1.09.02.05	Trasferimenti	22.077,19	20.577,29	0,00	-14.927,29	5.650,00	
1090206 1.09.02.06	Interessi passivi ed oneri finanziari diversi	4.471,57	337,42	0,00	-337,42	0,00	
TOTALE SERVIZIO 2		26.548,76	20.914,71	2.500,00	-15.264,71	8.150,00	
SERVIZIO 3 Servizi di protezione civile							

BILANCIO DI PREVISIONE - PARTE USCITA ANNO 2011

INTERVENTO		Impegni ult. eser. chiuso	Previsioni definitive anno in corso	PREVISIONI DI COMPETENZA			Note
Cod. e Num.	Denominazione			VARIAZIONI		SOMME RISULTANTI	
				Aumento	Diminuzione		
1090303 1.09.03.03	Prestazioni di servizi	33.000,00	35.000,00	0,00	0,00	35.000,00	
1090305 1.09.03.05	Trasferimenti	3.000,00	3.000,00	0,00	0,00	3.000,00	
TOTALE SERVIZIO 3		36.000,00	38.000,00	0,00	0,00	38.000,00	
SERVIZIO 4 Servizio idrico integrato							
1090403 1.09.04.03	Prestazioni di servizi	36.368,84	39.429,29	7.940,71	0,00	47.370,00	
1090405 1.09.04.05	Trasferimenti	8.302,62	7.770,92	1.329,08	0,00	9.100,00	
1090406 1.09.04.06	Interessi passivi ed oneri finanziari diversi	181.614,53	144.393,14	0,00	-24.861,04	119.532,10	
TOTALE SERVIZIO 4		226.285,99	191.593,35	9.269,79	-24.861,04	176.002,10	
SERVIZIO 5 Servizio smaltimento rifiuti							
1090501 1.09.05.01	Personale	168.369,76	167.861,66	0,00	-14.928,27	152.933,39	
1090502 1.09.05.02	Acquisto di beni di consumo e/o di materie prime	0,00	0,00	0,00	0,00	0,00	
1090503 1.09.05.03	Prestazioni di servizi	4.579.909,73	4.714.850,00	475.500,00	-5.000,00	5.185.350,00	
1090505 1.09.05.05	Trasferimenti	0,00	0,00	0,00	0,00	0,00	
TOTALE SERVIZIO 5		4.748.279,49	4.882.711,66	475.500,00	-19.928,27	5.338.283,39	
SERVIZIO 6 Parchi e servizi per la tutela ambientale del verde, altri servizi relativi al territorio e all'ambiente							
1090601 1.09.06.01	Personale	133.282,23	135.597,00	0,00	-1.080,42	134.516,58	
1090602 1.09.06.02	Acquisto di beni di consumo e/o di materie prime	5.000,00	5.000,00	1.000,00	0,00	6.000,00	

BILANCIO DI PREVISIONE - PARTE USCITA ANNO 2011

INTERVENTO		Impegni ult. eser. chiuso	Previsioni definitive anno in corso	PREVISIONI DI COMPETENZA		SOMME RISULTANTI	Note
Cod. e Num.	Denominazione			VARIAZIONI			
				Aumento	Diminuzione		
1090603 1.09.06.03	Prestazioni di servizi	943.730,07	1.073.337,00	106.230,00	-82.500,00	1.097.067,00	
1090605 1.09.06.05	Trasferimenti	39.150,00	45.344,00	656,00	-1.500,00	44.500,00	
1090606 1.09.06.06	Interessi passivi ed oneri finanziari diversi	30.662,23	20.336,13	0,00	-9.004,81	11.331,32	
TOTALE SERVIZIO 6		1.151.824,53	1.279.614,13	107.886,00	-94.085,23	1.293.414,90	
TOTALE FUNZIONE 9		6.735.166,62	6.953.895,04	603.606,29	-230.785,01	7.326.716,32	
FUNZIONE 10	FUNZIONI NEL SETTORE SOCIALE						
SERVIZIO 1	Asili nido, servizi per l'infanzia e per i minori						
1100101 1.10.01.01	Personale	846.487,48	841.117,56	0,00	-14.420,00	826.697,56	
1100102 1.10.01.02	Acquisto di beni di consumo e/o di materie prime	119.424,67	119.638,94	9.980,80	-16.619,74	113.000,00	
1100103 1.10.01.03	Prestazioni di servizi	2.769.717,96	3.146.985,00	44.954,16	-62.655,16	3.129.284,00	
1100105 1.10.01.05	Trasferimenti	181.734,52	193.818,25	3.181,75	0,00	197.000,00	
TOTALE SERVIZIO 1		3.917.364,63	4.301.559,75	58.116,71	-93.694,90	4.265.981,56	
SERVIZIO 2	Servizi di prevenzione e riabilitazione						
1100205 1.10.02.05	Trasferimenti	0,00	0,00	0,00	0,00	0,00	
TOTALE SERVIZIO 2		0,00	0,00	0,00	0,00	0,00	
SERVIZIO 4	Assistenza, beneficenza pubblica e servizi diversi alla persona						
1100401 1.10.04.01	Personale	612.090,86	557.399,95	31.407,48	0,00	588.807,43	
1100403 1.10.04.03	Prestazioni di servizi	813.330,67	785.014,81	15.908,25	-25.000,06	775.923,00	

BILANCIO DI PREVISIONE - PARTE USCITA ANNO 2011

INTERVENTO		Impegni ult. eser. chiuso	Previsioni definitive anno in corso	PREVISIONI DI COMPETENZA			Note
Cod. e Num.	Denominazione			VARIAZIONI		SOMME RISULTANTI	
				Aumento	Diminuzione		
1100405 1.10.04.05	Trasferimenti	618.404,71	629.350,00	1.900,00	-26.250,00	605.000,00	
1100406 1.10.04.06	Interessi passivi ed oneri finanziari diversi	41.112,15	34.108,44	0,00	-2.355,76	31.752,68	
TOTALE SERVIZIO 4		2.084.938,39	2.005.873,20	49.215,73	-53.605,82	2.001.483,11	
SERVIZIO 5 Servizio necroscopico e cimiteriale							
1100502 1.10.05.02	Acquisto di beni di consumo e/o di materie prime	0,00	0,00	0,00	0,00	0,00	
1100503 1.10.05.03	Prestazioni di servizi	459.207,28	406.613,67	0,00	-8.987,67	397.626,00	
1100506 1.10.05.06	Interessi passivi ed oneri finanziari diversi	17.271,39	10.259,29	0,00	-9.011,40	1.247,89	
TOTALE SERVIZIO 5		476.478,67	416.872,96	0,00	-17.999,07	398.873,89	
TOTALE FUNZIONE 10		6.478.781,69	6.724.305,91	107.332,44	-165.299,79	6.666.338,56	
FUNZIONE 11 FUNZIONI NEL CAMPO DELLO SVILUPPO ECONOMICO							
SERVIZIO 2 Fiere, mercati e servizi connessi							
1110203 1.11.02.03	Prestazioni di servizi	34.846,94	28.151,00	0,00	0,00	28.151,00	
1110206 1.11.02.06	Interessi passivi ed oneri finanziari diversi	23.921,46	3.822,72	0,00	-3.822,72	0,00	
TOTALE SERVIZIO 2		58.768,40	31.973,72	0,00	-3.822,72	28.151,00	
SERVIZIO 5 Servizi relativi al commercio							
1110501 1.11.05.01	Personale	100.356,97	148.376,31	0,00	-5.672,02	142.704,29	
1110503 1.11.05.03	Prestazioni di servizi	3.300,00	3.300,00	0,00	-300,00	3.000,00	
1110505 1.11.05.05	Trasferimenti	6.000,00	5.000,00	0,00	-2.000,00	3.000,00	

BILANCIO DI PREVISIONE - PARTE USCITA ANNO 2011

INTERVENTO		Impegni ult. eser. chiuso	Previsioni definitive anno in corso	PREVISIONI DI COMPETENZA			Note
Cod. e Num.	Denominazione			VARIAZIONI		SOMME RISULTANTI	
				Aumento	Diminuzione		
TOTALE SERVIZIO	5	109.656,97	156.676,31	0,00	-7.972,02	148.704,29	
TOTALE FUNZIONE	11	168.425,37	188.650,03	0,00	-11.794,74	176.855,29	

COMUNE PADERNO DUGNANO PROVINCIA DI MILANO

BILANCIO DI PREVISIONE - PARTE USCITA ANNO 2011

INTERVENTO		Impegni ult. eser. chiuso	Previsioni definitive anno in corso	PREVISIONI DI COMPETENZA			Note
Cod. e Num.	Denominazione			VARIAZIONI		SOMME RISULTANTI	
				Aumento	Diminuzione		
TITOLO 1							
TOTALE FUNZIONE	1	9.718.447,28	10.158.736,09	787.308,48	-1.802.652,11	9.143.392,46	
TOTALE FUNZIONE	2	24.348,46	14.647,83	0,00	-11.461,61	3.186,22	
TOTALE FUNZIONE	3	1.558.761,39	1.632.221,82	87.592,50	-11.805,12	1.708.009,20	
TOTALE FUNZIONE	4	2.690.999,50	2.527.053,00	87.296,09	-61.513,86	2.552.835,23	
TOTALE FUNZIONE	5	1.192.104,31	1.108.999,87	117.261,12	-142.509,94	1.083.751,05	
TOTALE FUNZIONE	6	418.770,17	398.924,44	35.186,45	-46.996,44	387.114,45	
TOTALE FUNZIONE	8	2.771.414,60	2.585.526,43	43.603,60	-389.904,21	2.239.225,82	
TOTALE FUNZIONE	9	6.735.166,62	6.953.895,04	603.606,29	-230.785,01	7.326.716,32	
TOTALE FUNZIONE	10	6.478.781,69	6.724.305,91	107.332,44	-165.299,79	6.666.338,56	
TOTALE FUNZIONE	11	168.425,37	188.650,03	0,00	-11.794,74	176.855,29	
TOTALE TITOLO	1	31.757.219,39	32.292.960,46	1.869.186,97	-2.874.722,83	31.287.424,60	

BILANCIO DI PREVISIONE - PARTE USCITA ANNO 2011

INTERVENTO		Impegni ult. eser. chiuso	Previsioni definitive anno in corso	PREVISIONI DI COMPETENZA			Note
Cod. e Num.	Denominazione			VARIAZIONI		SOMME RISULTANTI	
				Aumento	Diminuzione		
TITOLO	2	SPESE IN CONTO CAPITALE					
FUNZIONE	1	FUNZIONI GENERALI DI AMMINISTRAZIONE, DI GESTIONE E DI CONTROLLO					
SERVIZIO	1	Organi istituzionali, partecipazione e decentramento					
2010105 2.01.01.05	Acquisizione di beni mobili, macchine ed attrezzature tecnico-scientifiche	6.513,59	43.109,00	0,00	-33.109,00	10.000,00	
TOTALE SERVIZIO	1	6.513,59	43.109,00	0,00	-33.109,00	10.000,00	
SERVIZIO	5	Gestione dei beni demaniali e patrimoniali					
2010501 2.01.05.01	Acquisizione di beni immobili	544.046,90	1.230.000,00	465.000,00	-1.000.000,00	695.000,00	
2010505 2.01.05.05	Acquisizione di beni mobili, macchine ed attrezzature tecnico-scientifiche	0,00	0,00	3.000,00	0,00	3.000,00	
TOTALE SERVIZIO	5	544.046,90	1.230.000,00	468.000,00	-1.000.000,00	698.000,00	
SERVIZIO	8	Altri servizi generali					
2010801 2.01.08.01	Acquisizione di beni immobili	0,00	0,00	0,00	0,00	0,00	
2010805 2.01.08.05	Acquisizione di beni mobili, macchine ed attrezzature tecnico-scientifiche	132.319,13	67.030,48	0,00	-60.030,48	7.000,00	
2010806 2.01.08.06	Incarichi professionali esterni	0,00	100.000,00	0,00	-20.000,00	80.000,00	
TOTALE SERVIZIO	8	132.319,13	167.030,48	0,00	-80.030,48	87.000,00	
TOTALE FUNZIONE	1	682.879,62	1.440.139,48	468.000,00	-1.113.139,48	795.000,00	
FUNZIONE	3	FUNZIONI DI POLIZIA LOCALE					
SERVIZIO	1	Polizia municipale					
2030101 2.03.01.01	Acquisizione di beni immobili	5.175,92	120.000,00	100.000,00	-120.000,00	100.000,00	
2030105 2.03.01.05	Acquisizione di beni mobili, macchine ed attrezzature tecnico-scientifiche	70.000,00	100.000,00	28.300,00	-50.000,00	78.300,00	
TOTALE SERVIZIO	1	75.175,92	220.000,00	128.300,00	-170.000,00	178.300,00	

BILANCIO DI PREVISIONE - PARTE USCITA ANNO 2011

INTERVENTO		Impegni ult. eser. chiuso	Previsioni definitive anno in corso	PREVISIONI DI COMPETENZA			Note
Cod. e Num.	Denominazione			VARIAZIONI		SOMME RISULTANTI	
				Aumento	Diminuzione		
TOTALE FUNZIONE 3		75.175,92	220.000,00	128.300,00	-170.000,00	178.300,00	
FUNZIONE 4 FUNZIONI DI ISTRUZIONE PUBBLICA							
SERVIZIO 1 Scuola materna							
2040101 2.04.01.01	Acquisizione di beni immobili	118.460,77	66.100,00	70.000,00	-36.100,00	100.000,00	
2040105 2.04.01.05	Acquisizione di beni mobili, macchine ed attrezzature tecnico-scientifiche	10.000,00	10.000,00	0,00	0,00	10.000,00	
TOTALE SERVIZIO 1		128.460,77	76.100,00	70.000,00	-36.100,00	110.000,00	
SERVIZIO 2 Istruzione elementare							
2040201 2.04.02.01	Acquisizione di beni immobili	509.110,40	180.000,00	150.000,00	-150.000,00	180.000,00	
2040205 2.04.02.05	Acquisizione di beni mobili, macchine ed attrezzature tecnico-scientifiche	15.000,00	16.056,35	0,00	-1.056,35	15.000,00	
TOTALE SERVIZIO 2		524.110,40	196.056,35	150.000,00	-151.056,35	195.000,00	
SERVIZIO 3 Istruzione media							
2040301 2.04.03.01	Acquisizione di beni immobili	24.424,39	497.588,47	780.000,00	-467.588,47	810.000,00	
2040305 2.04.03.05	Acquisizione di beni mobili, macchine ed attrezzature tecnico-scientifiche	0,00	0,00	0,00	0,00	0,00	
TOTALE SERVIZIO 3		24.424,39	497.588,47	780.000,00	-467.588,47	810.000,00	
SERVIZIO 5 Assistenza scolastica, trasporto, refezione ed altri servizi							
2040501 2.04.05.01	Acquisizione di beni immobili	0,00	0,00	70.000,00	0,00	70.000,00	
TOTALE SERVIZIO 5		0,00	0,00	70.000,00	0,00	70.000,00	
TOTALE FUNZIONE 4		676.995,56	769.744,82	1.070.000,00	-654.744,82	1.185.000,00	
FUNZIONE 5 FUNZIONI RELATIVE ALLA CULTURA E AI BENI CULTURALI							
SERVIZIO 1 Biblioteche, musei e pinacoteche							

BILANCIO DI PREVISIONE - PARTE USCITA ANNO 2011

INTERVENTO		Impegni ult. eser. chiuso	Previsioni definitive anno in corso	PREVISIONI DI COMPETENZA			Note
Cod. e Num.	Denominazione			VARIAZIONI		SOMME RISULTANTI	
				Aumento	Diminuzione		
2050101 2.05.01.01	Acquisizione di beni immobili	0,00	20.400,00	0,00	0,00	20.400,00	
TOTALE SERVIZIO 1		0,00	20.400,00	0,00	0,00	20.400,00	
SERVIZIO 2 Teatri, attivita' culturali e servizi diversi nel settore culturale							
2050201 2.05.02.01	Acquisizione di beni immobili	0,00	0,00	0,00	0,00	0,00	
TOTALE SERVIZIO 2		0,00	0,00	0,00	0,00	0,00	
TOTALE FUNZIONE 5		0,00	20.400,00	0,00	0,00	20.400,00	
FUNZIONE 6 FUNZIONI NEL SETTORE SPORTIVO E RICREATIVO							
SERVIZIO 1 Piscine comunali							
2060101 2.06.01.01	Acquisizione di beni immobili	0,00	100.000,00	0,00	-100.000,00	0,00	
TOTALE SERVIZIO 1		0,00	100.000,00	0,00	-100.000,00	0,00	
SERVIZIO 2 Stadio comunale, palazzo dello sport e altri impianti							
2060201 2.06.02.01	Acquisizione di beni immobili	44.000,00	94.000,00	2.000,00	-46.000,00	50.000,00	
2060205 2.06.02.05	Acquisizione di beni mobili, macchine ed attrezzature tecnico-scientifiche	0,00	0,00	0,00	0,00	0,00	
TOTALE SERVIZIO 2		44.000,00	94.000,00	2.000,00	-46.000,00	50.000,00	
TOTALE FUNZIONE 6		44.000,00	194.000,00	2.000,00	-146.000,00	50.000,00	
FUNZIONE 8 FUNZIONI NEL CAMPO DELLA VIABILITA' E DEI TRASPORTI							
SERVIZIO 1 Viabilita' , circolazione stradale e servizi connessi							
2080101 2.08.01.01	Acquisizione di beni immobili	478.186,20	1.050.000,00	810.000,00	-750.000,00	1.110.000,00	
2080105 2.08.01.05	Acquisizione di beni mobili, macchine ed attrezzature tecnico-scientifiche	0,00	103.000,00	105.000,00	-103.000,00	105.000,00	
TOTALE SERVIZIO 1		478.186,20	1.153.000,00	915.000,00	-853.000,00	1.215.000,00	

BILANCIO DI PREVISIONE - PARTE USCITA ANNO 2011

INTERVENTO		Impegni ult. eser. chiuso	Previsioni definitive anno in corso	PREVISIONI DI COMPETENZA			Note
Cod. e Num.	Denominazione			VARIAZIONI		SOMME RISULTANTI	
				Aumento	Diminuzione		
SERVIZIO	2	Illuminazione pubblica e servizi connessi					
2080201 2.08.02.01	Acquisizione di beni immobili	293.426,14	250.000,00	0,00	-50.000,00	200.000,00	
TOTALE SERVIZIO	2	293.426,14	250.000,00	0,00	-50.000,00	200.000,00	
SERVIZIO	3	Trasporti pubblici locali e servizi connessi					
2080307 2.08.03.07	Trasferimenti di capitale	0,00	0,00	0,00	0,00	0,00	
TOTALE SERVIZIO	3	0,00	0,00	0,00	0,00	0,00	
TOTALE FUNZIONE	8	771.612,34	1.403.000,00	915.000,00	-903.000,00	1.415.000,00	
FUNZIONE	9	FUNZIONI RIGUARDANTI LA GESTIONE DEL TERRITORIO E DELL'AMBIENTE					
SERVIZIO	1	Urbanistica e gestione del territorio					
2090101 2.09.01.01	Acquisizione di beni immobili	0,00	10.000,00	0,00	0,00	10.000,00	
2090107 2.09.01.07	Trasferimenti di capitale	152.075,40	70.000,00	0,00	-10.000,00	60.000,00	
TOTALE SERVIZIO	1	152.075,40	80.000,00	0,00	-10.000,00	70.000,00	
SERVIZIO	2	Edilizia residenziale pubblica locale e piani di edilizia economico-popolare					
2090201 2.09.02.01	Acquisizione di beni immobili	0,00	5.000,00	0,00	-5.000,00	0,00	
TOTALE SERVIZIO	2	0,00	5.000,00	0,00	-5.000,00	0,00	
SERVIZIO	4	Servizio idrico integrato					
2090401 2.09.04.01	Acquisizione di beni immobili	0,00	60.000,00	30.000,00	-10.000,00	80.000,00	
2090407 2.09.04.07	Trasferimenti di capitale	6.887,21	15.000,00	0,00	0,00	15.000,00	
TOTALE SERVIZIO	4	6.887,21	75.000,00	30.000,00	-10.000,00	95.000,00	
SERVIZIO	5	Servizio smaltimento rifiuti					

BILANCIO DI PREVISIONE - PARTE USCITA ANNO 2011

INTERVENTO		Impegni ult. eser. chiuso	Previsioni definitive anno in corso	PREVISIONI DI COMPETENZA			Note
Cod. e Num.	Denominazione			VARIAZIONI		SOMME RISULTANTI	
				Aumento	Diminuzione		
2090501 2.09.05.01	Acquisizione di beni immobili	0,00	0,00	0,00	0,00	0,00	
2090505 2.09.05.05	Acquisizione di beni mobili, macchine ed attrezzature tecnico-scientifiche	3.120,00	3.300,00	0,00	0,00	3.300,00	
TOTALE SERVIZIO 5		3.120,00	3.300,00	0,00	0,00	3.300,00	
SERVIZIO 6 Parchi e servizi per la tutela ambientale del verde, altri servizi relativi al territorio e all'ambiente							
2090601 2.09.06.01	Acquisizione di beni immobili	2.795,04	258.132,78	115.000,00	-258.132,78	115.000,00	
2090605 2.09.06.05	Acquisizione di beni mobili, macchine ed attrezzature tecnico-scientifiche	0,00	0,00	35.000,00	0,00	35.000,00	
TOTALE SERVIZIO 6		2.795,04	258.132,78	150.000,00	-258.132,78	150.000,00	
TOTALE FUNZIONE 9		164.877,65	421.432,78	180.000,00	-283.132,78	318.300,00	
FUNZIONE 10 FUNZIONI NEL SETTORE SOCIALE							
SERVIZIO 1 Asili nido, servizi per l'infanzia e per i minori							
2100101 2.10.01.01	Acquisizione di beni immobili	0,00	10.000,00	10.000,00	-10.000,00	10.000,00	
2100105 2.10.01.05	Acquisizione di beni mobili, macchine ed attrezzature tecnico-scientifiche	9.974,81	10.000,00	0,00	0,00	10.000,00	
TOTALE SERVIZIO 1		9.974,81	20.000,00	10.000,00	-10.000,00	20.000,00	
SERVIZIO 4 Assistenza, beneficenza pubblica e servizi diversi alla persona							
2100401 2.10.04.01	Acquisizione di beni immobili	0,00	0,00	0,00	0,00	0,00	
TOTALE SERVIZIO 4		0,00	0,00	0,00	0,00	0,00	
SERVIZIO 5 Servizio necroscopico e cimiteriale							
2100501 2.10.05.01	Acquisizione di beni immobili	296.600,00	307.000,00	0,00	-125.000,00	182.000,00	
2100505 2.10.05.05	Acquisizione di beni mobili, macchine ed attrezzature tecnico-scientifiche	0,00	0,00	12.000,00	0,00	12.000,00	

COMUNE PADERNO DUGNANO PROVINCIA DI MILANO

BILANCIO DI PREVISIONE - PARTE USCITA ANNO 2011

INTERVENTO		Impegni ult. eser. chiuso	Previsioni definitive anno in corso	PREVISIONI DI COMPETENZA		SOMME RISULTANTI	Note
Cod. e Num.	Denominazione			VARIAZIONI			
				Aumento	Diminuzione		
TOTALE SERVIZIO	5	296.600,00	307.000,00	12.000,00	-125.000,00	194.000,00	
TOTALE FUNZIONE	10	306.574,81	327.000,00	22.000,00	-135.000,00	214.000,00	

COMUNE PADERNO DUGNANO PROVINCIA DI MILANO

BILANCIO DI PREVISIONE - PARTE USCITA ANNO 2011

INTERVENTO		Impegni ult. eser. chiuso	Previsioni definitive anno in corso	PREVISIONI DI COMPETENZA			Note
Cod. e Num.	Denominazione			VARIAZIONI		SOMME RISULTANTI	
				Aumento	Diminuzione		
TITOLO 2							
TOTALE FUNZIONE	1	682.879,62	1.440.139,48	468.000,00	-1.113.139,48	795.000,00	
TOTALE FUNZIONE	3	75.175,92	220.000,00	128.300,00	-170.000,00	178.300,00	
TOTALE FUNZIONE	4	676.995,56	769.744,82	1.070.000,00	-654.744,82	1.185.000,00	
TOTALE FUNZIONE	5	0,00	20.400,00	0,00	0,00	20.400,00	
TOTALE FUNZIONE	6	44.000,00	194.000,00	2.000,00	-146.000,00	50.000,00	
TOTALE FUNZIONE	8	771.612,34	1.403.000,00	915.000,00	-903.000,00	1.415.000,00	
TOTALE FUNZIONE	9	164.877,65	421.432,78	180.000,00	-283.132,78	318.300,00	
TOTALE FUNZIONE	10	306.574,81	327.000,00	22.000,00	-135.000,00	214.000,00	
TOTALE TITOLO	2	2.722.115,90	4.795.717,08	2.785.300,00	-3.405.017,08	4.176.000,00	

COMUNE PADERNO DUGNANO PROVINCIA DI MILANO

BILANCIO DI PREVISIONE - PARTE USCITA ANNO 2011

INTERVENTO		Impegni ult. eser. chiuso	Previsioni definitive anno in corso	PREVISIONI DI COMPETENZA			Note
Cod. e Num.	Denominazione			VARIAZIONI		SOMME RISULTANTI	
				Aumento	Diminuzione		
TITOLO	3	SPESE PER RIMBORSO DI PRESTITI					
FUNZIONE	1	FUNZIONI GENERALI DI AMMINISTRAZIONE, DI GESTIONE E DI CONTROLLO					
SERVIZIO	3	Gestione economica, finanziaria, programmazione, provveditorato e controllo di gestione					
3010301 3.01.03.01	Rimborso per anticipazioni di cassa	0,00	1.000.000,00	0,00	0,00	1.000.000,00	
3010303 3.01.03.03	Rimborso di quota capitale di mutui e prestiti	4.911.350,58	5.239.313,34	5.757,30	-3.596.907,98	1.648.162,66	

COMUNE PADERNO DUGNANO PROVINCIA DI MILANO

BILANCIO DI PREVISIONE - PARTE USCITA ANNO 2011

INTERVENTO		Impegni ult. eser. chiuso	Previsioni definitive anno in corso	PREVISIONI DI COMPETENZA			Note
Cod. e Num.	Denominazione			VARIAZIONI		SOMME RISULTANTI	
				Aumento	Diminuzione		
TITOLO	3						
TOTALE FUNZIONE	1	4.911.350,58	6.239.313,34	5.757,30	-3.596.907,98	2.648.162,66	
TOTALE TITOLO	3	4.911.350,58	6.239.313,34	5.757,30	-3.596.907,98	2.648.162,66	

COMUNE PADERNO DUGNANO PROVINCIA DI MILANO

BILANCIO DI PREVISIONE - PARTE USCITA ANNO 2011

INTERVENTO		Impegni ult. eser. chiuso	Previsioni definitive anno in corso	PREVISIONI DI COMPETENZA			Note
Cod. e Num.	Denominazione			VARIAZIONI		SOMME RISULTANTI	
				Aumento	Diminuzione		
TITOLO 4 SPESE PER SERVIZI PER CONTO DI TERZI							
4000001 4.00.00.01	Ritenute previdenziali e assistenziali al personale	876.000,00	870.000,00	5.000,00	0,00	875.000,00	
4000002 4.00.00.02	Ritenute erariali	1.692.695,97	1.745.000,00	85.000,00	0,00	1.830.000,00	
4000003 4.00.00.03	Altre ritenute al personale per conto di terzi	243.900,00	270.000,00	0,00	0,00	270.000,00	
4000005 4.00.00.05	Spese per servizi per conto terzi	528.846,67	840.000,00	180.000,00	-10.000,00	1.010.000,00	
4000006 4.00.00.06	Anticipazione di fondi per il servizio economato	15.000,00	25.000,00	0,00	0,00	25.000,00	
4000007 4.00.00.07	Restituzione di depositi per spese contrattuali	0,00	0,00	0,00	0,00	0,00	
TOTALE TITOLO 4		3.356.442,64	3.750.000,00	270.000,00	-10.000,00	4.010.000,00	

COMUNE PADERNO DUGNANO PROVINCIA DI MILANO

BILANCIO DI PREVISIONE - PARTE USCITA ANNO 2011

INTERVENTO		Impegni ult. eser. chiuso	Previsioni definitive anno in corso	PREVISIONI DI COMPETENZA			Note
Cod. e Num.	Denominazione			VARIAZIONI		SOMME RISULTANTI	
				Aumento	Diminuzione		
RIEPILOGO FINALE							
TOTALE TITOLO	1	31.757.219,39	32.292.960,46	1.869.186,97	-2.874.722,83	31.287.424,60	
TOTALE TITOLO	2	2.722.115,90	4.795.717,08	2.785.300,00	-3.405.017,08	4.176.000,00	
TOTALE TITOLO	3	4.911.350,58	6.239.313,34	5.757,30	-3.596.907,98	2.648.162,66	
TOTALE TITOLO	4	3.356.442,64	3.750.000,00	270.000,00	-10.000,00	4.010.000,00	
TOTALE GENERALE USCITA		42.747.128,51	47.077.990,88	4.930.244,27	-9.886.647,89	42.121.587,26	

COMUNE PADERNO DUGNANO

PROVINCIA DI MILANO

BILANCIO DI PREVISIONE 2011 RIEPILOGO GENERALE DELLE SPESE - SPESE CORRENTI

INTERVENTI	Personale	Acquisto di beni di consumo e/o di materie prime	Prestazioni di servizi	Utilizzo di beni di terzi	Trasferimenti	Interessi passivi ed oneri finanziari diversi	Imposte e tasse	Oneri straordinari della gestione corrente	Ammortamenti di esercizio	Fondo svalutazione crediti	Fondo di riserva	TOTALE
FUNZIONI E SERVIZI												
FUNZIONI GENERALI DI AMMINISTRAZIONE, DI GESTIONE E												
Organi istituzionali, partecipazione e decentramento	416.875,85	3.000,00	409.898,00		16.642,86							846.416,71
Segreteria generale, personale e organizzazione	370.230,94	2.000,00	222.070,00		11.500,00							605.800,94
Gestione economica, finanziaria, programmazione, provveditorato e	478.247,62	75.000,00	577.000,00									1.130.247,62
Gestione delle entrate tributarie e servizi fiscali	256.569,67		40.000,00		268.000,00							564.569,67
Gestione dei beni demaniali e patrimoniali	179.260,39		296.200,00			52.726,91	12.000,00					540.187,30
Ufficio tecnico	937.335,76	2.000,00	31.000,00			4.285,41						974.621,17
Anagrafe, stato civile, elettorale, leva e servizio statistico	917.606,83		4.000,00		9.500,00							931.106,83
Altri servizi generali	1.663.820,82	53.000,00	733.159,56				677.500,00	233.000,00			189.961,84	3.550.442,22
Totale	5.219.947,88	135.000,00	2.313.327,56		305.642,86	57.012,32	689.500,00	233.000,00			189.961,84	9.143.392,46
FUNZIONI RELATIVE ALLA GIUSTIZIA												
Uffici giudiziari						3.186,22						3.186,22
Casa circondariale e altri servizi												
Totale						3.186,22						3.186,22
FUNZIONI DI POLIZIA LOCALE												

BILANCIO DI PREVISIONE 2011
RIEPILOGO GENERALE DELLE SPESE - SPESE CORRENTI

INTERVENTI	Personale	Acquisto di beni di consumo e/o di materie prime	Prestazioni di servizi	Utilizzo di beni di terzi	Trasferimenti	Interessi passivi ed oneri finanziari diversi	Imposte e tasse	Oneri straordinari della gestione corrente	Ammortamenti di esercizio	Fondo svalutazione crediti	Fondo di riserva	TOTALE
FUNZIONI E SERVIZI												
Polizia municipale	1.464.472,20	68.400,00	102.637,00	72.000,00	500,00							1.708.009,20
Polizia commerciale												
Polizia amministrativa												
Totale	1.464.472,20	68.400,00	102.637,00	72.000,00	500,00							1.708.009,20

FUNZIONI DI ISTRUZIONE PUBBLICA												
Scuola materna		14.000,00	181.796,00		247.500,00	24.340,63						467.636,63
Istruzione elementare		15.500,00	582.457,00			17.527,98						615.484,98
Istruzione media		17.000,00	378.447,00			19.244,99						414.691,99
Istruzione secondaria superiore					140.000,00							140.000,00
Assistenza scolastica, trasporto, refezione ed altri servizi	223.521,63	1.500,00	523.000,00		167.000,00							915.021,63
Totale	223.521,63	48.000,00	1.665.700,00		554.500,00	61.113,60						2.552.835,23

FUNZIONI RELATIVE ALLA CULTURA E AI BENI CULTURALI												
Biblioteche, musei e pinacoteche	321.323,42	46.500,00	205.630,00		217.000,00							790.453,42
Teatri, attività culturali e servizi diversi nel settore culturale	119.471,63		158.326,00		15.500,00							293.297,63
Totale	440.795,05	46.500,00	363.956,00		232.500,00							1.083.751,05

FUNZIONI NEL SETTORE SPORTIVO E RICREATIVO												
Piscine comunali						10.838,74						10.838,74

BILANCIO DI PREVISIONE 2011
RIEPILOGO GENERALE DELLE SPESE - SPESE CORRENTI

INTERVENTI	Personale	Acquisto di beni di consumo e/o di materie prime	Prestazioni di servizi	Utilizzo di beni di terzi	Trasferimenti	Interessi passivi ed oneri finanziari diversi	Imposte e tasse	Oneri straordinari della gestione corrente	Ammortamenti di esercizio	Fondo svalutazione crediti	Fondo di riserva	TOTALE
FUNZIONI E SERVIZI												
Stadio comunale, palazzo dello sport e altri impianti		1.000,00	213.212,00									214.212,00
Manifestazioni diverse nel settore sportivo e ricreativo	103.563,71	500,00	50.000,00		8.000,00							162.063,71
Totale	103.563,71	1.500,00	263.212,00		8.000,00	10.838,74						387.114,45

FUNZIONI NEL CAMPO TURISTICO												
Servizi turistici												
Manifestazioni turistiche												
Totale												

FUNZIONI NEL CAMPO DELLA VIABILITA' E DEI TRASPORTI												
Viabilita' , circolazione stradale e servizi connessi	208.452,92	3.800,00	226.076,00			229.872,89						668.201,81
Illuminazione pubblica e servizi connessi			900.000,00			1.024,01						901.024,01
Trasporti pubblici locali e servizi connessi			670.000,00									670.000,00
Totale	208.452,92	3.800,00	1.796.076,00			230.896,90						2.239.225,82

FUNZIONI RIGUARDANTI LA GESTIONE DEL TERRITORIO E												
Urbanistica e gestione del territorio	377.865,93		80.000,00		15.000,00							472.865,93
Edilizia residenziale pubblica locale e piani di edilizia economico-popolare			2.500,00		5.650,00							8.150,00
Servizi di protezione civile			35.000,00		3.000,00							38.000,00
Servizio idrico integrato			47.370,00		9.100,00	119.532,10						176.002,10

BILANCIO DI PREVISIONE 2011
RIEPILOGO GENERALE DELLE SPESE - SPESE CORRENTI

INTERVENTI	Personale	Acquisto di beni di consumo e/o di materie prime	Prestazioni di servizi	Utilizzo di beni di terzi	Trasferimenti	Interessi passivi ed oneri finanziari diversi	Imposte e tasse	Oneri straordinari della gestione corrente	Ammortamenti di esercizio	Fondo svalutazione crediti	Fondo di riserva	TOTALE
FUNZIONI E SERVIZI												
Servizio smaltimento rifiuti	152.933,39		5.185.350,00									5.338.283,39
Parchi e servizi per la tutela ambientale del verde, altri servizi relativi al territorio	134.516,58	6.000,00	1.097.067,00		44.500,00	11.331,32						1.293.414,90
Totale	665.315,90	6.000,00	6.447.287,00		77.250,00	130.863,42						7.326.716,32

FUNZIONI NEL SETTORE SOCIALE												
Asili nido, servizi per l'infanzia e per i minori	826.697,56	113.000,00	3.129.284,00		197.000,00							4.265.981,56
Servizi di prevenzione e riabilitazione												
Strutture residenziali e di ricovero per anziani												
Assistenza, beneficenza pubblica e servizi diversi alla persona	588.807,43		775.923,00		605.000,00	31.752,68						2.001.483,11
Servizio necroscopico e cimiteriale			397.626,00			1.247,89						398.873,89
Totale	1.415.504,99	113.000,00	4.302.833,00		802.000,00	33.000,57						6.666.338,56

FUNZIONI NEL CAMPO DELLO SVILUPPO ECONOMICO												
Affissioni e pubblicita'												
Fiere, mercati e servizi connessi			28.151,00									28.151,00
Mattatoio e servizi connessi												
Servizi relativi all'industria												
Servizi relativi al commercio	142.704,29		3.000,00		3.000,00							148.704,29
Servizi relativi all'artigianato												

BILANCIO DI PREVISIONE 2011
RIEPILOGO GENERALE DELLE SPESE - SPESE CORRENTI

INTERVENTI	Personale	Acquisto di beni di consumo e/o di materie prime	Prestazioni di servizi	Utilizzo di beni di terzi	Trasferimenti	Interessi passivi ed oneri finanziari diversi	Imposte e tasse	Oneri straordinari della gestione corrente	Ammortamenti di esercizio	Fondo svalutazione crediti	Fondo di riserva	TOTALE
FUNZIONI E SERVIZI												
Servizi relativi all'agricoltura												
Totale	142.704,29		31.151,00		3.000,00							176.855,29

FUNZIONI RELATIVE A SERVIZI PRODUTTIVI												
Distribuzione gas metano												
Centrale del latte												
Distribuzione energia elettrica												
Teleriscaldamento												
Farmacie												
Altri servizi produttivi												
Totale												

TOTALE GENERALE	9.884.278,57	422.200,00	17.286.179,56	72.000,00	1.983.392,86	526.911,77	689.500,00	233.000,00			189.961,84	31.287.424,60
------------------------	--------------	------------	---------------	-----------	--------------	------------	------------	------------	--	--	------------	---------------

COMUNE PADERNO DUGNANO

PROVINCIA DI MILANO

BILANCIO DI PREVISIONE 2011 RIEPILOGO GENERALE DELLE SPESE - SPESE CONTO CAPITALE

INTERVENTI	Acquisizione di beni immobili	Espropri e servitu' onerose	Acquisto di beni specifici per realizzazioni in economia	Utilizzo di beni di terzi per realizzazioni in economia	Acquisizione di beni mobili, macchine ed attrezzature tecnico-scientifi	Incarichi professionali esterni	Trasferimenti di capitale	Partecipazioni azionarie	Conferimenti di capitale	Concessione di crediti e anticipazioni	TOTALE
FUNZIONI E SERVIZI											
FUNZIONI GENERALI DI AMMINISTRAZIONE, DI GESTIONE E											
Organi istituzionali, partecipazione e decentramento					10.000,00						10.000,00
Segreteria generale, personale e organizzazione											
Gestione economica, finanziaria, programmazione, provveditorato e											
Gestione delle entrate tributarie e servizi fiscali											
Gestione dei beni demaniali e patrimoniali	695.000,00				3.000,00						698.000,00
Ufficio tecnico											
Anagrafe, stato civile, elettorale, leva e servizio statistico											
Altri servizi generali					7.000,00	80.000,00					87.000,00
Totale	695.000,00				20.000,00	80.000,00					795.000,00
FUNZIONI RELATIVE ALLA GIUSTIZIA											
Uffici giudiziari											
Casa circondariale ed altri servizi											
Totale											
FUNZIONI DI POLIZIA LOCALE											

BILANCIO DI PREVISIONE 2011
RIEPILOGO GENERALE DELLE SPESE - SPESE CONTO CAPITALE

INTERVENTI	Acquisizione di beni immobili	Espropri e servitu' onerose	Acquisto di beni specifici per realizzazioni in economia	Utilizzo di beni di terzi per realizzazioni in economia	Acquisizione di beni mobili, macchine ed attrezzature tecnico-scientifi	Incarichi professionali esterni	Trasferimenti di capitale	Partecipazioni azionarie	Conferimenti di capitale	Concessione di crediti e anticipazioni		TOTALE
FUNZIONI E SERVIZI												
Polizia municipale	100.000,00				78.300,00							178.300,00
Polizia commerciale												
Polizia amministrativa												
Totale	100.000,00				78.300,00							178.300,00

FUNZIONI DI ISTRUZIONE PUBBLICA												
Scuola materna	100.000,00				10.000,00							110.000,00
Istruzione elementare	180.000,00				15.000,00							195.000,00
Istruzione media	810.000,00											810.000,00
Istruzione secondaria superiore												
Assistenza scolastica, trasporto, refezione ed altri servizi	70.000,00											70.000,00
Totale	1.160.000,00				25.000,00							1.185.000,00

FUNZIONI RELATIVE ALLA CULTURA E AI BENI CULTURALI												
Biblioteche, musei e pinacoteche	20.400,00											20.400,00
Teatri, attivita' culturali e servizi diversi nel settore culturale												
Totale	20.400,00											20.400,00

FUNZIONI NEL SETTORE SPORTIVO E RICREATIVO												
Piscine comunali												

BILANCIO DI PREVISIONE 2011
RIEPILOGO GENERALE DELLE SPESE - SPESE CONTO CAPITALE

INTERVENTI	Acquisizione di beni immobili	Espropri e servitu' onerose	Acquisto di beni specifici per realizzazioni in economia	Utilizzo di beni di terzi per realizzazioni in economia	Acquisizione di beni mobili, macchine ed attrezzature tecnico-scientifi	Incarichi professionali esterni	Trasferimenti di capitale	Partecipazioni azionarie	Conferimenti di capitale	Concessione di crediti e anticipazioni		TOTALE
FUNZIONI E SERVIZI												
Stadio comunale, palazzo dello sport e altri impianti	50.000,00											50.000,00
Manifestazioni diverse nel settore sportivo e ricreativo												
Totale	50.000,00											50.000,00

FUNZIONI NEL CAMPO TURISTICO												
Servizi turistici												
Manifestazioni turistiche												
Totale												

FUNZIONI NEL CAMPO DELLA VIABILITA' E DEI TRASPORTI												
Viabilita' , circolazione stradale e servizi connessi	1.110.000,00				105.000,00							1.215.000,00
Illuminazione pubblica e servizi connessi	200.000,00											200.000,00
Trasporti pubblici locali e servizi connessi												
Totale	1.310.000,00				105.000,00							1.415.000,00

FUNZIONI RIGUARDANTI LA GESTIONE DEL TERRITORIO E												
Urbanistica e gestione del territorio	10.000,00						60.000,00					70.000,00
Edilizia residenziale pubblica locale e piani di edilizia economico-popolare												
Servizi di protezione civile												
Servizio idrico integrato	80.000,00						15.000,00					95.000,00

BILANCIO DI PREVISIONE 2011
RIEPILOGO GENERALE DELLE SPESE - SPESE CONTO CAPITALE

INTERVENTI	Acquisizione di beni immobili	Espropri e servitu' onerose	Acquisto di beni specifici per realizzazioni in economia	Utilizzo di beni di terzi per realizzazioni in economia	Acquisizione di beni mobili, macchine ed attrezzature tecnico-scientifi	Incarichi professionali esterni	Trasferimenti di capitale	Partecipazioni azionarie	Conferimenti di capitale	Concessione di crediti e anticipazioni		TOTALE
FUNZIONI E SERVIZI												
Servizio smaltimento rifiuti					3.300,00							3.300,00
Parchi e servizi per la tutela ambientale del verde, altri servizi relativi al territorio	115.000,00				35.000,00							150.000,00
Totale	205.000,00				38.300,00		75.000,00					318.300,00

FUNZIONI NEL SETTORE SOCIALE												
Asili nido, servizi per l'infanzia e per i minori	10.000,00				10.000,00							20.000,00
Servizi di prevenzione e riabilitazione												
Strutture residenziali e di ricovero per anziani												
Assistenza, beneficenza pubblica e servizi diversi alla persona												
Servizio necroscopico e cimiteriale	182.000,00				12.000,00							194.000,00
Totale	192.000,00				22.000,00							214.000,00

FUNZIONI NEL CAMPO DELLO SVILUPPO ECONOMICO												
Affissioni e pubblicita'												
Fiere, mercati e servizi connessi												
Mattatoio e servizi connessi												
Servizi relativi all'industria												
Servizi relativi al commercio												
Servizi relativi all'artigianato												

BILANCIO DI PREVISIONE 2011
RIEPILOGO GENERALE DELLE SPESE - SPESE CONTO CAPITALE

INTERVENTI	Acquisizione di beni immobili	Espropri e servitu' onerose	Acquisto di beni specifici per realizzazioni in economia	Utilizzo di beni di terzi per realizzazioni in economia	Acquisizione di beni mobili, macchine ed attrezzature tecnico-scientifi	Incarichi professionali esterni	Trasferimenti di capitale	Partecipazioni azionarie	Conferimenti di capitale	Concessione di crediti e anticipazioni		TOTALE
FUNZIONI E SERVIZI												
Servizi relativi all'agricoltura												
Totale												
FUNZIONI RELATIVE A SERVIZI PRODUTTIVI												
Distribuzione gas metano												
Centrale del latte												
Distribuzione energia elettrica												
Teleriscaldamento												
Farmacie												
Altri servizi produttivi												
Totale												
TOTALE GENERALE	3.732.400,00				288.600,00	80.000,00	75.000,00					4.176.000,00

COMUNE PADERNO DUGNANO

PROVINCIA DI MILANO

BILANCIO DI PREVISIONE 2011

RIEPILOGO GENERALE DELLE SPESE - SPESE RIMBORSO DI PRESTITI

INTERVENTI	Rimborso per anticipazioni di cassa	Rimborso di finanziamenti a breve termine	Rimborso di quota capitale di mutui e prestiti	Rimborso di prestiti obbligazionari	Rimborso di quota capitale di debiti pluriennali							TOTALE
FUNZIONI E SERVIZI												
FUNZIONI GENERALI DI AMMINISTRAZIONE, DI GESTIONE E												
Gestione economica, finanziaria, programmazione, provveditorato e	1.000.000,00		1.648.162,66									2.648.162,66
Totale	1.000.000,00		1.648.162,66									2.648.162,66
TOTALE GENERALE	1.000.000,00		1.648.162,66									2.648.162,66

COMUNE PADERNO DUGNANO
PROVINCIA DI MILANO

QUADRO GENERALE RIASSUNTIVO

BILANCIO DI PREVISIONE 2011

ENTRATA	COMPETENZA	SPESA	COMPETENZA
Tit. 1 ENTRATE TRIBUTARIE	16.254.056,36	Tit. 1 SPESE CORRENTI	31.287.424,60
Tit. 2 ENTRATE DERIVANTI DA CONTRIBUTI E TRASFERIMENTI CORRENTI DELLO STATO, DELLA REGIONE E DI ALTRI ENTI PUBBLICI ANCHE IN RAPPORTO ALL'ESERCIZIO DI FUNZIONI DELEGATE	10.019.791,26	Tit. 2 SPESE IN CONTO CAPITALE	4.176.000,00
		TOTALE Spese Finali	35.463.424,60
Tit. 3 ENTRATE EXTRATRIBUTARIE	5.911.739,64	Tit. 3 SPESE PER RIMBORSO DI PRESTITI	2.648.162,66
Tit. 4 ENTRATE DERIVANTI DA ALIENAZIONI, DA TRASFERIMENTI DI CAPITALE E DA RISCOSSIONI DI CREDITI	4.826.000,00	Tit. 4 SPESE PER SERVIZI PER CONTO DI TERZI	4.010.000,00
TOTALE Entrate Finali	37.011.587,26		
Tit. 5 ENTRATE DERIVANTI DA ACCENSIONE DI PRESTITI	1.100.000,00		
Tit. 6 ENTRATE DA SERVIZI PER CONTO DI TERZI	4.010.000,00		
TOTALE	42.121.587,26	TOTALE	42.121.587,26
Avanzo di Amministrazione	0,00	Disavanzo di Amministrazione	0,00
TOTALE ENTRATE	42.121.587,26	TOTALE SPESE	42.121.587,26

COMUNE PADERNO DUGNANO
PROVINCIA DI MILANO

QUADRO GENERALE RIASSUNTIVO

BILANCIO DI PREVISIONE 2011

RISULTATI DIFFERENZIALI	COMPETENZA	Note sugli Equilibri	COMPETENZA
1	2	3	4
A) EQUILIBRIO ECONOMICO FINANZIARIO		* La differenza di € è finanziata con	-750.000,00
Entrate Titoli I + II + III (+)	32.185.587,26		
Spese Correnti Titolo I (-)	31.287.424,60	1) Quote Oneri di urbanizzazione (25.1 %)	750.000,00
Differenza	898.162,66	2) Mutuo per debiti fuori bilancio	0,00
Quote di Capitale Amm.to Mutui (-)	1.648.162,66	3) Avanzo di amm. per debiti fuori bilancio	0,00
Differenza *	-750.000,00		
B) EQUILIBRIO FINALE			
Entrate Finali Av. + Titoli I + II + III + IV (+)	37.011.587,26		
Spese Finali Disav. + Titoli I + II (-)	35.463.424,60		
Saldo Netto da { Finanziare (-)	0,00		
Impiegare (+)	1.548.162,66		

PADERNO DUGNANO, 29/11/2010

IL SEGRETARIO

IL RESP. DEL SERVIZIO FINANZIARIO

IL RAPPRESENTANTE LEGALE